

RAPPORT DE PERMIS DE CONSTRUCTION ET CERTIFICATS D'AUTORISATION JANVIER 2024

Les fichiers suivants présentent les relevés mensuels des permis de construction et certificats d'autorisation.

Les sections comprennent des tableaux synthèses des permis et certificats résidentiels, commerciaux, industriels et publics demandés et délivrés ainsi que du nombre de logements créés.

Finalement, une compilation détaillée de tous les permis et certificats délivrés dans le mois est soumise, incluant entre autres l'adresse et la nature de la construction, le nombre de logements créés et la valeur déclarée de la construction.

TABLE DES MATIÈRES

- Tableaux comparatifs et cumulatifs des permis de construction et des certificats d'autorisation
- Rapport sommaire du mois
- Compilation des permis
- Nouvelles constructions
- Compilation des certificats

**RAPPORT DE CONSTRUCTION DES PERMIS ET CERTIFICATS
NOMBRE ET VALEUR
2023-2024**

PERMIS DE CONSTRUCTION

	2023		2024	
	NOMBRE	CUMULATIF	NOMBRE	CUMULATIF
Janvier	12	12	15	15
Février	13	25		
Mars	31	56		
Avril	42	98		
Mai	66	164		
Juin	52	216		
Juillet	43	259		
Août	42	301		
Septembre	32	333		
Octobre	34	367		
Novembre	29	396		
Décembre	9	405		

VALEUR DÉCLARÉE DES TRAVAUX

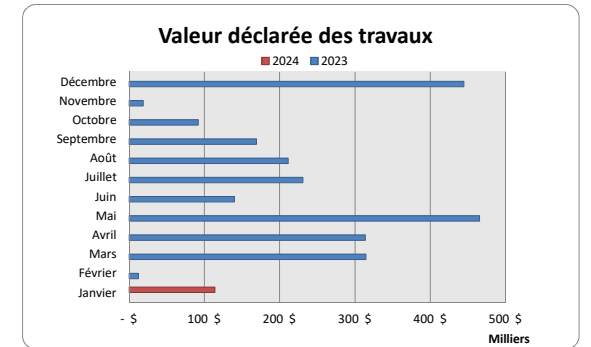
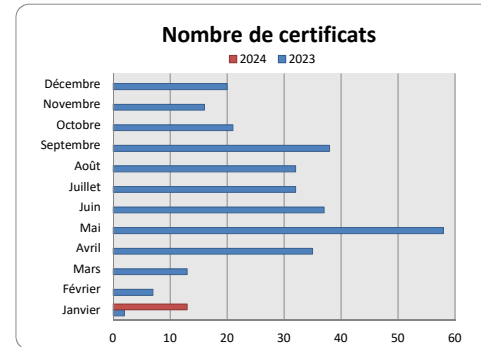
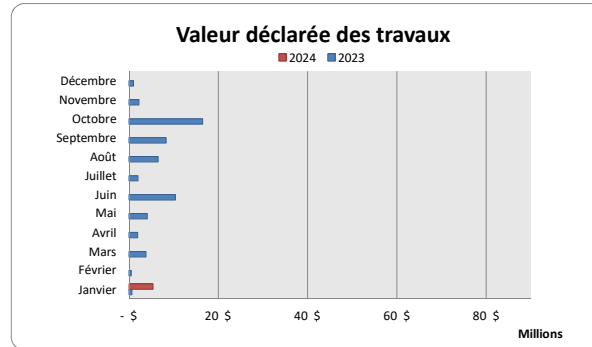
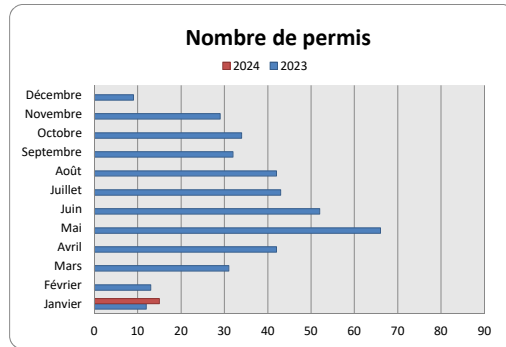
	2023		2024	
	VALEUR	CUMULATIF	VALEUR	CUMULATIF
Janvier	686 719 \$	686 719 \$	5 406 163 \$	5 406 163 \$
Février	531 678 \$	1 218 397 \$		
Mars	3 799 487 \$	5 017 884 \$		
Avril	1 923 417 \$	6 941 301 \$		
Mai	4 124 605 \$	11 065 906 \$		
Juin	10 402 527 \$	21 468 433 \$		
Juillet	2 018 501 \$	23 486 934 \$		
Août	6 549 654 \$	30 036 588 \$		
Septembre	8 300 271 \$	38 336 859 \$		
Octobre	16 482 592 \$	54 819 451 \$		
Novembre	2 196 731 \$	57 016 182 \$		
Décembre	1 012 050 \$	58 028 232 \$		

CERTIFICATS D'AUTORISATION

	2023		2024	
	NOMBRE	CUMULATIF	NOMBRE	CUMULATIF
Janvier	2	2	13	13
Février	7	9		
Mars	13	22		
Avril	35	57		
Mai	58	115		
Juin	37	152		
Juillet	32	184		
Août	32	216		
Septembre	38	254		
Octobre	21	275		
Novembre	16	291		
Décembre	20	311		

VALEUR DÉCLARÉE DES TRAVAUX

	2023		2024	
	VALEUR	CUMULATIF	VALEUR	CUMULATIF
Janvier	- \$	- \$	114 100 \$	114 100 \$
Février	12 500 \$	12 500 \$		
Mars	314 775 \$	327 275 \$		
Avril	313 690 \$	640 965 \$		
Mai	465 602 \$	1 106 567 \$		
Juin	139 756 \$	1 246 323 \$		
Juillet	230 705 \$	1 477 028 \$		
Août	211 303 \$	1 688 331 \$		
Septembre	169 098 \$	1 857 429 \$		
Octobre	91 727 \$	1 949 156 \$		
Novembre	18 800 \$	1 967 956 \$		
Décembre	444 445 \$	2 412 401 \$		



Rapport sommaire du mois de janvier 2024

Ville de Beloeil

Type	Permis		
	Nombre émis	Valeur	Montant
Permis			
<i>Abattage d'arbre en milieu urbain</i>	1	0,00 \$	50,00 \$
<i>Agrandissement d'un bâtiment</i>	2	3 615 000,00 \$	4 947,00 \$
<i>Branchements aqueduc et d'égoûts</i>	1	20 000,00 \$	175,00 \$
<i>Cert. Enr. Annuel - Entrepreneur - Pesticides et engrais</i>	1	0,00 \$	100,00 \$
<i>Déneigement</i>	1	0,00 \$	400,00 \$
<i>Enseigne</i>	2	5 100,00 \$	375,00 \$
<i>Entrée charretière</i>	1	10 000,00 \$	50,00 \$
<i>Piscine / Spa</i>	3	109 000,00 \$	150,00 \$
<i>Remise</i>	1	5 500,00 \$	50,00 \$
<i>Transformation ou rénovation bâtiment résidentiel</i>	8	309 271,00 \$	1 499,00 \$
<i>Transformation ou rénovation d'un bât. autre que résidentiel</i>	4	1 476 392,00 \$	4 628,00 \$
SOUS-TOTAL	25	5 550 263,00 \$	12 424,00 \$
TOTAL	25	5 550 263,00 \$	12 424,00 \$

Ville de Beloeil

Liste des permis généraux émis

Résidentiel							
Transformation ou rénovation bâtiment résidentiel							
Permis/ Cert.	Type / Nature / Matricule / Cadastre	Propriétaire/Entrepreneur/Emplacement/ Secteur	Nb. log. Créé(s) / Supprimé(s)	Émission / Début / Fin prévue	Valeur	Montant	Reçu

Nombre de logements créés	0
Nombre de logements supprimés	0
Nombre total de permis:	0
Valeur totale des travaux:	0,00 \$
Montant total des coûts:	0,00

*Le total "Nombre de logements créés" ne contient pas le nombre de logements créés des permis révoqués.
Le total "Nombre de logements supprimés" ne contient pas le nombre de logements supprimés des permis révoqués.
Le total "Valeur totale des travaux" ne contient pas la valeur des travaux des permis révoqués.*

Ville de Beloeil

Liste des permis généraux émis

Résidentiel

Transformation ou rénovation bâtiment résidentiel

Permis/ Cert.	Type / Nature / Matricule / Cadastre	Propriétaire/Entrepreneur/Emplacement/ Secteur	Nb. log. Créé(s) / Supprimé(s)	Émission / Début / Fin prévue	Valeur	Montant	Reçu
------------------	--------------------------------------	---	--------------------------------------	-------------------------------------	--------	---------	------

Nombre de logements créés	0
Nombre de logements supprimés	0
Nombre total de permis:	0
Valeur totale des travaux:	0,00 \$
Montant total des coûts:	0,00

*Le total "Nombre de logements créés" ne contient pas le nombre de logements créés des permis révoqués.
Le total "Nombre de logements supprimés" ne contient pas le nombre de logements supprimés des permis révoqués.
Le total "Valeur totale des travaux" ne contient pas la valeur des travaux des permis révoqués.*