

RAPPORT DE PERMIS DE CONSTRUCTION ET CERTIFICATS D'AUTORISATION NOVEMBRE 2023

Les fichiers suivants présentent les relevés mensuels des permis de construction et certificats d'autorisation.

Les sections comprennent des tableaux synthèses des permis et certificats résidentiels, commerciaux, industriels et publics demandés et délivrés ainsi que du nombre de logements créés.

Finalement, une compilation détaillée de tous les permis et certificats délivrés dans le mois est soumise, incluant entre autres l'adresse et la nature de la construction, le nombre de logements créés et la valeur déclarée de la construction.

TABLE DES MATIÈRES

- Tableaux comparatifs et cumulatifs des permis de construction et des certificats d'autorisation
- Rapport sommaire du mois
- Compilation des permis
- Nouvelles constructions
- Compilation des certificats

**RAPPORT DE CONSTRUCTION DES PERMIS ET CERTIFICATS
NOMBRE ET VALEUR
2022-2023**

PERMIS DE CONSTRUCTION

	2022		2023	
	NOMBRE	CUMULATIF	NOMBRE	CUMULATIF
Janvier	20	20	12	12
Février	25	45	13	25
Mars	34	79	31	56
Avril	49	128	42	98
Mai	112	240	66	164
Juin	58	298	52	216
Juillet	46	344	43	259
Août	40	384	42	301
Septembre	39	423	32	333
Octobre	26	449	34	367
Novembre	17	466	29	396
Décembre	10	476		

VALEUR DÉCLARÉE DES TRAVAUX

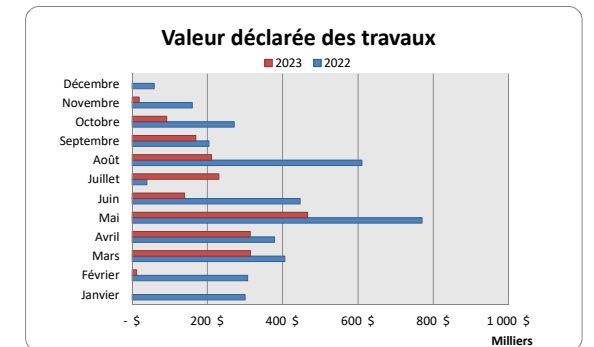
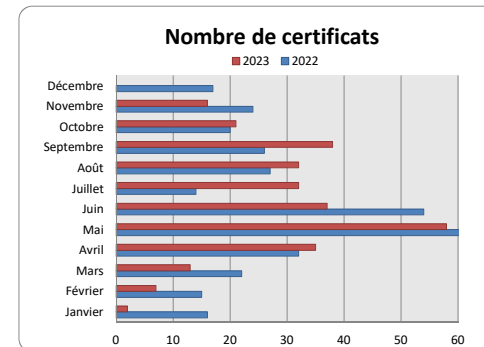
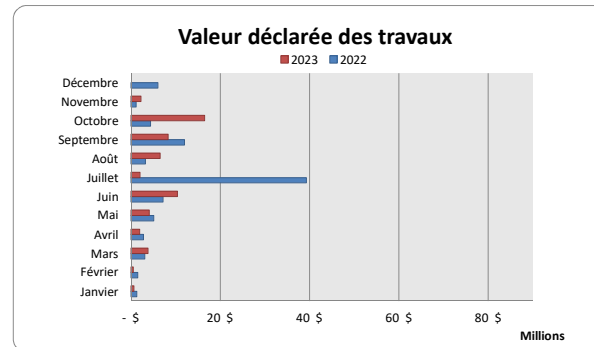
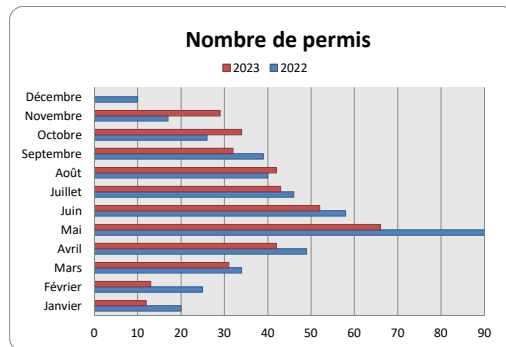
	2022		2023	
	VALEUR	CUMULATIF	VALEUR	CUMULATIF
Janvier	1 273 091 \$	1 273 091 \$	686 719 \$	686 719 \$
Février	1 526 985 \$	2 800 076 \$	531 678 \$	1 218 397 \$
Mars	3 080 970 \$	5 881 046 \$	3 799 487 \$	5 017 884 \$
Avril	2 824 619 \$	8 705 665 \$	1 923 417 \$	6 941 301 \$
Mai	5 122 815 \$	13 828 480 \$	4 124 605 \$	11 065 906 \$
Juin	7 163 312 \$	20 991 792 \$	10 402 527 \$	21 468 433 \$
Juillet	39 291 671 \$	60 283 463 \$	2 018 501 \$	23 486 934 \$
Août	3 218 558 \$	63 502 021 \$	6 549 654 \$	30 036 588 \$
Septembre	11 961 940 \$	75 463 961 \$	8 300 271 \$	38 336 859 \$
Octobre	4 376 290 \$	79 840 251 \$	16 482 592 \$	54 819 451 \$
Novembre	1 117 957 \$	80 958 208 \$	2 196 731 \$	57 016 182 \$
Décembre	6 015 500 \$	86 973 708 \$		

CERTIFICATS D'AUTORISATION

	2022		2023	
	NOMBRE	CUMULATIF	NOMBRE	CUMULATIF
Janvier	16	16	2	2
Février	15	31	7	9
Mars	22	53	13	22
Avril	32	85	35	57
Mai	62	147	58	115
Juin	54	201	37	152
Juillet	14	215	32	184
Août	27	242	32	216
Septembre	26	268	38	254
Octobre	20	288	21	275
Novembre	24	312	16	291
Décembre	17	329		

VALEUR DÉCLARÉE DES TRAVAUX

	2022		2023	
	VALEUR	CUMULATIF	VALEUR	CUMULATIF
Janvier	300 000 \$	300 000 \$	- \$	- \$
Février	306 838 \$	606 838 \$	12 500 \$	12 500 \$
Mars	405 314 \$	1 012 152 \$	314 775 \$	327 275 \$
Avril	378 395 \$	1 390 547 \$	313 690 \$	640 965 \$
Mai	770 214 \$	2 160 761 \$	465 602 \$	1 106 567 \$
Juin	446 741 \$	2 607 502 \$	139 756 \$	1 246 323 \$
Juillet	39 713 \$	2 647 215 \$	230 705 \$	1 477 028 \$
Août	610 859 \$	3 258 074 \$	211 303 \$	1 688 331 \$
Septembre	204 140 \$	3 462 214 \$	169 098 \$	1 857 429 \$
Octobre	271 000 \$	3 733 214 \$	91 727 \$	1 949 156 \$
Novembre	159 889 \$	3 893 103 \$	18 800 \$	1 967 956 \$
Décembre	58 710 \$	3 951 813 \$		



Rapport sommaire du mois de novembre 2023

Ville de Beloeil

Type	Permis		
	Nombre émis	Valeur	Montant
Permis			
<i>Abattage d'arbre en milieu urbain</i>	6	5 100,00 \$	300,00 \$
<i>Agrandissement d'un bâtiment</i>	2	130 000,00 \$	540,00 \$
<i>Bâtiment accessoire autre que résidentiel</i>	1	700 000,00 \$	1 054,00 \$
<i>Branchements aqueduc et d'égoûts</i>	4	56 151,00 \$	700,00 \$
<i>Déneigement</i>	1	0,00 \$	300,00 \$
<i>Enseigne</i>	3	13 700,00 \$	400,00 \$
<i>Entrée charretière</i>	1	1 000,00 \$	233,73 \$
<i>Garage et abri-d'auto</i>	1	30 000,00 \$	50,00 \$
<i>Remise</i>	3	13 710,00 \$	150,00 \$
<i>Transformation ou rénovation bâtiment résidentiel</i>	15	662 021,00 \$	2 727,00 \$
<i>Transformation ou rénovation d'un bât. autre que résidentiel</i>	6	661 000,00 \$	1 983,00 \$
SOUS-TOTAL	43	2 272 682,00 \$	8 437,73 \$
TOTAL	43	2 272 682,00 \$	8 437,73 \$

Ville de Beloeil

Liste des permis généraux émis

Résidentiel							
Transformation ou rénovation bâtiment résidentiel							
Permis/ Cert.	Type / Nature / Matricule / Cadastre	Propriétaire/Entrepreneur/Emplacement/ Secteur	Nb. log. Créé(s) / Supprimé(s)	Émission / Début / Fin prévue	Valeur	Montant	Reçu

Nombre de logements créés	0
Nombre de logements supprimés	0
Nombre total de permis:	0
Valeur totale des travaux:	0,00 \$
Montant total des coûts:	0,00

*Le total "Nombre de logements créés" ne contient pas le nombre de logements créés des permis révoqués.
Le total "Nombre de logements supprimés" ne contient pas le nombre de logements supprimés des permis révoqués.
Le total "Valeur totale des travaux" ne contient pas la valeur des travaux des permis révoqués.*

Ville de Beloeil

Liste des permis généraux émis

Résidentiel							
Transformation ou rénovation bâtiment résidentiel							
Permis/ Cert.	Type / Nature / Matricule / Cadastre	Propriétaire/Entrepreneur/Emplacement/ Secteur	Nb. log. Créé(s) / Supprimé(s)	Émission / Début / Fin prévue	Valeur	Montant	Reçu

Nombre de logements créés	0
Nombre de logements supprimés	0
Nombre total de permis:	0
Valeur totale des travaux:	0,00 \$
Montant total des coûts:	0,00

*Le total "Nombre de logements créés" ne contient pas le nombre de logements créés des permis révoqués.
Le total "Nombre de logements supprimés" ne contient pas le nombre de logements supprimés des permis révoqués.
Le total "Valeur totale des travaux" ne contient pas la valeur des travaux des permis révoqués.*