

Étude des besoins de la communauté en sport, loisirs, culture et vie communautaire

Mai 2023



Table des matières

1. Mise en contexte	3
2. Portrait du territoire et de l'écosystème des sports, des loisirs, de la culture et de la vie communautaire	16
3. Offre et des infrastructures et équipements collectifs	35
4. Municipalités voisines et comparables	80
5. Besoins et enjeux des organismes	89
6. Grands constats	111
7. Vision et principes d'intervention	115
8. Orientations proposées	118
ANNEXES	122



1. Mise en contexte



Contexte de réalisation

La Ville de Beloeil dispose d'une riche offre en sport, loisir, culture et vie communautaire. Elle compte sur son territoire plusieurs installations municipales, dont un nouveau centre aquatique ouvert en 2019. Les nombreux organismes présents sur le territoire viennent bonifier l'offre pour la Ville et les autres municipalités de la région.

Sa démographie en croissance, ainsi que les tendances en changement au niveau des loisirs, amènent la municipalité à se **questionner sur l'offre actuelle et sur les besoins** de sa population et autres parties prenantes. La ville est à la fin de son développement urbain et s'apprête à faire des choix importants quant au développement de nouvelles infrastructures sportives, de loisirs, culturelles et communautaires. Parallèlement, la Ville veut s'assurer de **répondre aux tendances et aux meilleures pratiques** municipales, notamment, souscrire au concept d'environnement favorable à un mode de vie physiquement actif.

Dans ce contexte, la Ville souhaitait réaliser une étude de besoins et un plan d'action pour mieux orienter ses actions futures en matière de sport, loisirs, culture et vie communautaire. Le mandat visait les objectifs suivants :

- Dresser un portrait complet, incluant l'écosystème des parties prenantes et la revue des infrastructures;
- Consulter les organismes et la population sur leur satisfaction et leurs besoins;
- Identifier les grandes orientations et actions à entreprendre dans les prochaines années.

Méthodologie

Afin d'atteindre les objectifs, les travaux suivants ont été réalisés :

Portrait de la situation

- Analyse de la documentation
- Définition du cadre d'analyse
- **Portrait des parties prenantes**
- **Portrait de l'offre** en sports, loisir, culture et vie communautaire et de la performance, selon les données disponibles
- **Portrait des infrastructures** et équipements collectifs
- **Consultation auprès des organismes** (sondage électronique, n=57)
- **Consultation auprès de la population** (sondage électronique, n=386)
- **Analyse de villes comparables**
- **Portrait de la situation**

Orientations et priorités

- Atelier de travail initial sur les orientations et les priorités
- Élaboration des orientations
- Atelier de travail de bonification
- Rapport d'étape
- Rencontre de validation
- Présentation au conseil

Plan d'action

- Structure du plan d'action
- Atelier de travail sur le plan d'action et les prévisions budgétaires
- Élaboration du plan d'action
- Rapport final
- Rencontre de validation
- Présentation au conseil

Méthodologie des consultations

Plus spécifiquement, deux consultations ont été réalisées afin de bonifier le portrait de situation. Les résultats complets de chacune de ces consultations sont présentés en annexe, mais les faits saillants sont présentés tout au long du rapport.

Consultation auprès des organismes

- Consultation sur la plateforme SurveyMonkey de RCGT
- Diffusion par la Ville auprès de sa liste d'organismes
- Collecte du 21 septembre 2022 au 17 octobre 2022
- 57 répondants



Beloeil
Fierté pour toujours

Ville de Beloeil : Étude des besoins en sport, loisir, culture et vie communautaire

Section 1 : Profil de l'organisme

1. Quel est le secteur d'activité de votre organisme? Si vous opérez dans plus d'un secteur, veuillez indiquer le principal.

Culture

Sport

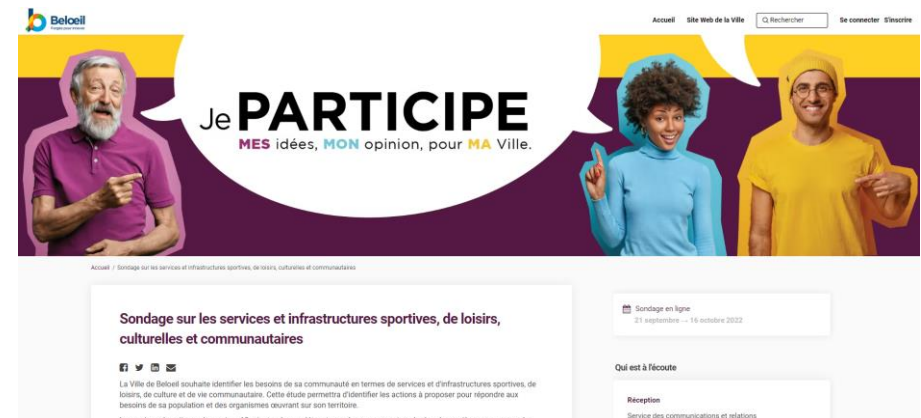
Loisir

Communautaire

Autre (veuillez préciser)

Consultation auprès de la population

- Consultation sur la plateforme électronique *Je participe*
- Diffusion par la Ville via plusieurs outils de communication
- Sondage accessible aux résidents de Beloeil âgés de 18 ans et plus, inscrits à la plateforme *Je participe*
- Collecte du 21 septembre 2022 au 16 octobre 2022
- 386 répondants



2. Portrait du territoire et de l'écosystème du sport, des loisirs, de la culture et de la vie communautaire



Portrait du territoire

Localisation et caractéristiques géographiques

Municipalité de Beloeil

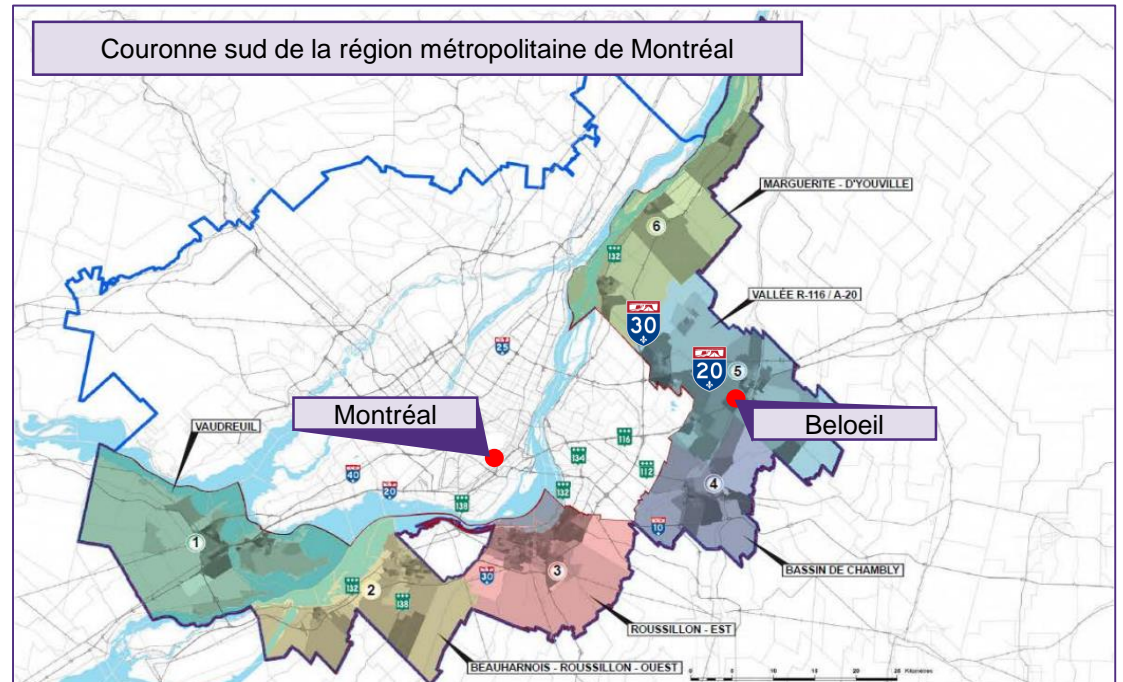
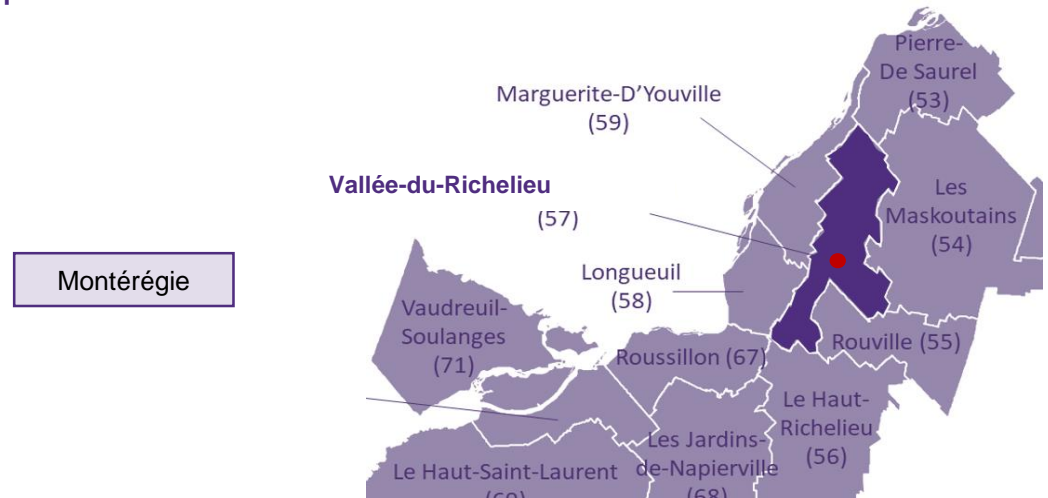
Région administrative : Montérégie

MRC : Vallée-du-Richelieu

Superficie du territoire de la municipalité :
25,5 km²

Caractéristiques géographiques

- Traversée par l'autoroute 20, qui lui donne un accès par (1) la rive-sud de Montréal et par (2) Saint-Hyacinthe;
- Située sur la couronne sud, à 30 minutes du centre-ville de Montréal;
- Située en bordure de la rivière Richelieu et au pied du mont Saint-Hilaire;
- Au centre de plusieurs villes de 2^e rang comme Saint-Hyacinthe, Longueuil et Saint-Jean-sur-Richelieu;
- 52% du territoire est une zone agricole protégée, alors qu'environ 40% est dédié au résidentiel.



Source : Analyse RCGT

Portrait économique

Secteurs d'activités, entreprises et contexte d'affaires

Cinq principaux secteurs d'activités



Taille des entreprises

Selon le nombre d'employés	Nombre d'entreprises
1 à 4	452
5 à 19	347
20 à 99	99
100 et plus	18

Selon le revenu	Distribution des entreprises
< 1 million \$	66%
1 à 5 millions \$	26%
5 à 20 millions \$	7%
+ 20 millions	1%

Contexte d'affaires de Beloeil

Accès privilégié aux autoroutes 10, 20 et 30, qui permet de rejoindre l'autoroute 87 ou 89 aux États-Unis.

Installation aéroportuaire locale à 2 km, nationale à 20 km, internationale à 32 km.

Situé à 30 km de Montréal et de l'accès aux transports aérien et maritime.



Source : Sitewise, Googlemap, Parcs industriels canada

Portrait sociodémographique

Caractéristiques, segmentation et croissance de la population

Caractéristiques de la population	Beloil	Vallée-du-Richelieu	Québec
Nombre d'habitants	24 455	128 307	~ 8,1 millions
Croissance sur 5 ans (2016 – 2021)	+9,8 %	+6,3 %	+4,7 %
Croissance sur 20 ans (2001 – 2021)	+28,4 %	+28 %	+16,4 %
Nombre de personnes par ménage	2,4	2,4	2,3
Pourcentage des couples avec enfant(s)	58 %	N/A	57%

Segmentation selon l'âge

- Une part d'enfants d'âge préscolaire et d'âge scolaire légèrement plus élevée que la moyenne québécoise.
- Une grande part de personnes âgées de 65 ans et plus, légèrement supérieure à ce qui est observé dans l'ensemble de la MRC

Caractéristiques selon l'âge	Beloil	Vallée-du-Richelieu	Québec
0 à 4 ans	6 %	6 %	5 %
5 à 19 ans	18 %	20 %	16 %
20 à 34 ans	16 %	15 %	18 %
35 à 49 ans	21 %	22 %	19 %
50 à 64 ans	19 %	20 %	21 %
65 ans et plus	21 %	18 %	21 %

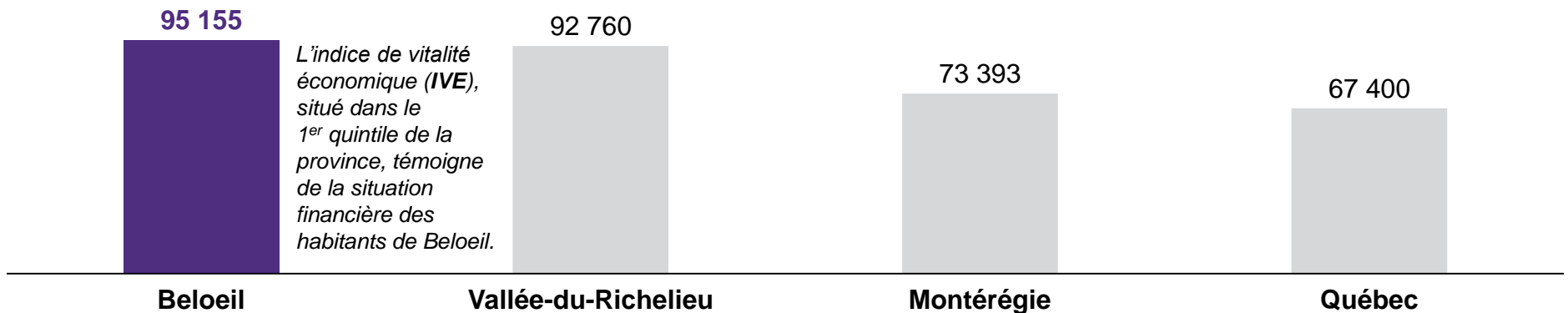
Source : Sitewise, Profil de recensement 2021, Statistiques Canada.

Portrait sociodémographique

Vitalité économique

Vallée du richelieu : 2019
Montérégie : 2019
Montérégie : Pour l'ensemble des ménages

Un revenu par ménage médian de plus de 95 000 \$



La qualité du revenu des ménages permet un meilleur accès à la propriété individuelle, contrairement au reste du Québec, comme le démontre les pourcentages ci-dessous.

Caractéristiques	Population Beloeil	Population MRC Vallée-du-Richelieu	Population Québec
Part de propriétaires	72 %	79 %	59 %
Part de maisons individuelles	59 %	65 %	45 %

Croissance

- Un prix médian des maisons unifamiliales 3% plus élevé que dans le reste de la province.
- Hausse importante des constructions en 2017 et en 2018, dont 76% sont des logements en appartement.

Source : Analyse RCGT, Institut de la statistique du Québec, Profil de recensement 2021

Portrait sociodémographique

Districts de la municipalité de Beloeil

District 3 : Villas

- 11 % de la population
- Âge médian un peu plus élevé que la moyenne
- Revenu médian un peu plus élevé que la moyenne

District 4 : Bosquets

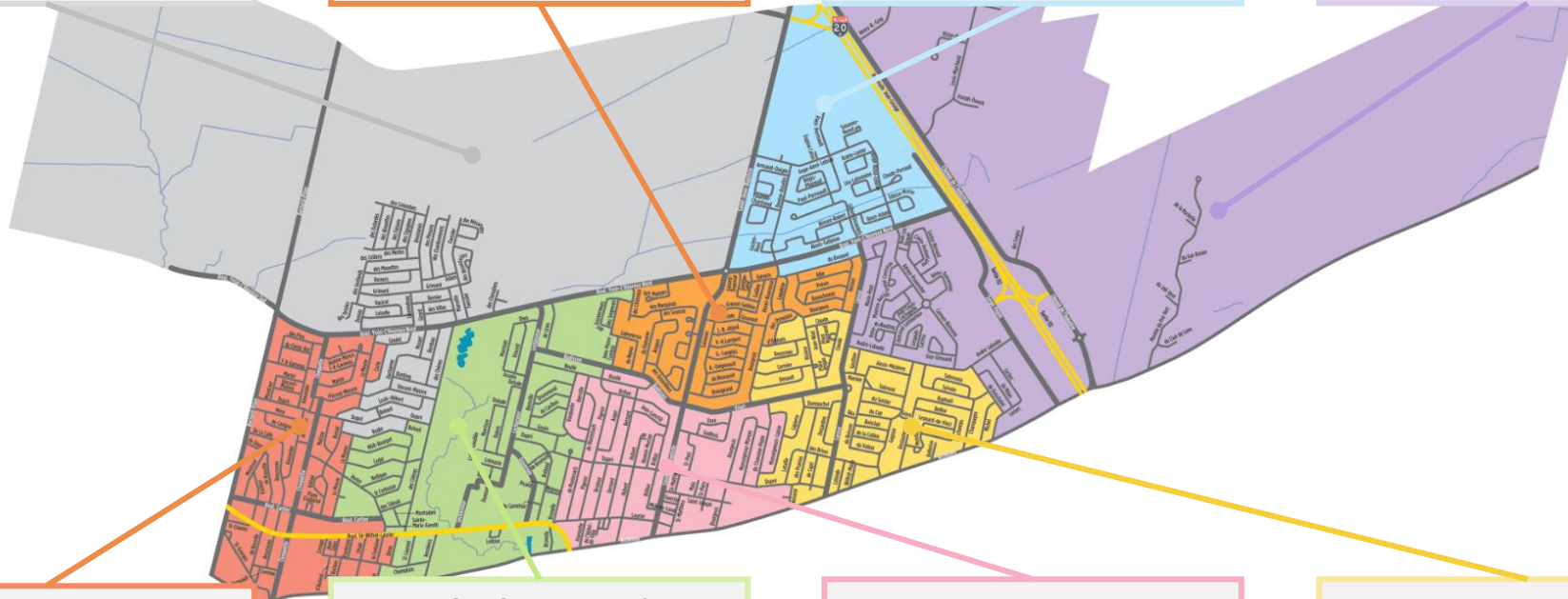
- 12 % de la population
- Âge médian un peu plus élevé que la moyenne
- 3^e district avec le revenu médian le moins élevé

District 7 : Bourgs

- 11 % de la population
- District à l'âge médian le moins élevé
- 2^e district avec le revenu médian le plus élevé

District 8 : Centenaire

- 16 % de la population
- District le plus peuplé
- 2^e district avec l'âge moyen le moins élevé
- District avec le revenu médian le plus élevé



District 1 : Beloeil-Station

- 12 % de la population
- District à l'âge médian le plus élevé
- 2^e district avec le revenu médian le moins élevé

District 2 : Golf

- 13 % de la population
- 2^e district le plus peuplé
- 2^e district à l'âge médian le plus élevé
- 1^{er} district avec le revenu médian le moins élevé

District 5 : Vieux-Beloeil

- 13 % de la population
- Âge médian légèrement plus élevé que la moyenne
- 4^e district avec le revenu médian le moins élevé

District 6 : Tournesol

- 12 % de la population
- Âge médian un peu plus élevé que la moyenne
- Revenu médian un peu plus élevé que la moyenne

Portrait sociodémographique

Districts de la municipalité de Beloeil

District	Population approximative	Âge médian	Revenu moyen des ménages	Revenu médian des ménages
District 1 : De Beloeil-Station	2 930	47,4	92 046\$	73 954\$
District 2 : Du Golf	3 110	46,9	94 528\$	73 440\$
District 3 : Des Villas	2765	45,1	125 616\$	113 324\$
District 4 : Des Bosquets	2 950	46,1	90 210\$	75 064\$
District 5 : Du Vieux-Beloeil	3 055	44,9	113 212\$	95 823\$
District 6 : Du Tournesol	2 920	45,9	112 617\$	101 284\$
District 7 : Des Bourgs	2 785	35,8	143 437\$	127 082\$
District 8 : Du Centenaire	3 930	37,5	144 044\$	127 813\$
Total	24 455	42,2	112 836\$	95 155\$

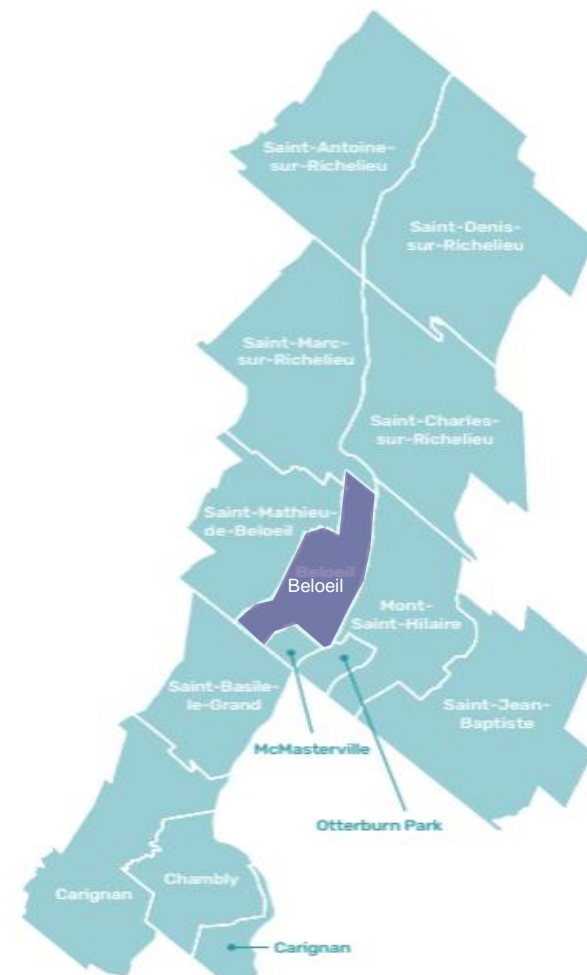
Source : Sitewise, Analyse RCGT.

Portrait sociodémographique

Vallée-du-Richelieu

Répartition de la population de la MRC de Vallée-du-Richelieu

Municipalité	Population	Pourcentage relatif
Chambly	31 450	25%
Beloeil	24 448	19%
Mont-Saint-Hilaire	19 022	15%
Saint-Basile-le-Grand	17 371	14%
Otterburn Park	8 450	7%
Carignan	7 966	6%
McMasterville	5 887	5%
Saint-Jean-Baptiste	3 191	2%
Saint-Mathieu-de-Beloeil	2 700	2%
Saint-Marc-sur-Richelieu	2 141	2%
Saint-Denis-sur-Richelieu	2 303	2%
Saint-Charles-sur-Richelieu	1 643	1%
Saint-Antoine-sur-Richelieu	1 735	1%
Vallée-du-Richelieu	128 307	100%



Source : Statistique Canada

Perspectives démographiques : encore une croissance importante prévue

La croissance démographique de la Ville et de la MRC se poursuivra dans les vingt prochaines années à un rythme soutenu. Bien que cette augmentation soit moins marquée que dans les dernières années, elle demeure tout de même plus élevée que pour l'ensemble de la province.

	2021	2026	2031	2036	2041	Croissance 2021-2026
Beloeil	24 455	26 451	27 683	28 488	29 148	+ 19 %
MRC Vallée-du-Richelieu	128 307	140 575	145 918	150 092	153 778	+20 %
Québec	8 693 503	8 952 555	9 167 487	9 341 994	9 489 377	+ 9 %

Source : Institut de la statistique du Québec, Mise à jour 2022 des perspectives démographiques du Québec, des MRC et des municipalités de plus de 500 habitants, 2021-2041.

Un rôle important pour les municipalités pour le développement d'un environnement qui offre une bonne qualité de vie

Les municipalités ont un rôle important à jouer pour le développement d'un environnement qui offre une bonne qualité de vie à leurs citoyens. Au-delà des fonctions plus terre-à-terre (routes, aqueduc, etc.), elles peuvent aussi contribuer à la qualité de vie par le développement de :

- Une offre diversifiée et accessible en sports et loisirs;
- Une offre riche et accessible en arts et culture;
- Un réseau de parcs et espaces verts plaisants et adaptés;
- Un environnement commercial dynamique et varié;
- Etc.

Le sport, les loisirs, la culture et la vie communautaire contribuent à la qualité d'une ville et se doivent d'être considérés dans les différentes actions stratégiques de la municipalité. Ces éléments sont également une partie intégrante du développement durable, même si elle ne les y associe pas toujours.

Le développement de l'offre en sport, loisirs, culture et vie communautaire ne relève toutefois pas uniquement des municipalités, mais se fait en partenariat avec des organismes locaux et régionaux présents sur le territoire.



Direction des loisirs, de la culture et de la vie communautaire

Mission

La Direction des loisirs, de la culture et de la vie communautaire a pour mission d'offrir à la population des services, des programmes, des activités et événements à caractère physique et sportif, de loisir, de culture et de vie communautaire, dans un environnement de qualité accessible et sécuritaire, en visant l'amélioration de la qualité de vie des citoyens.

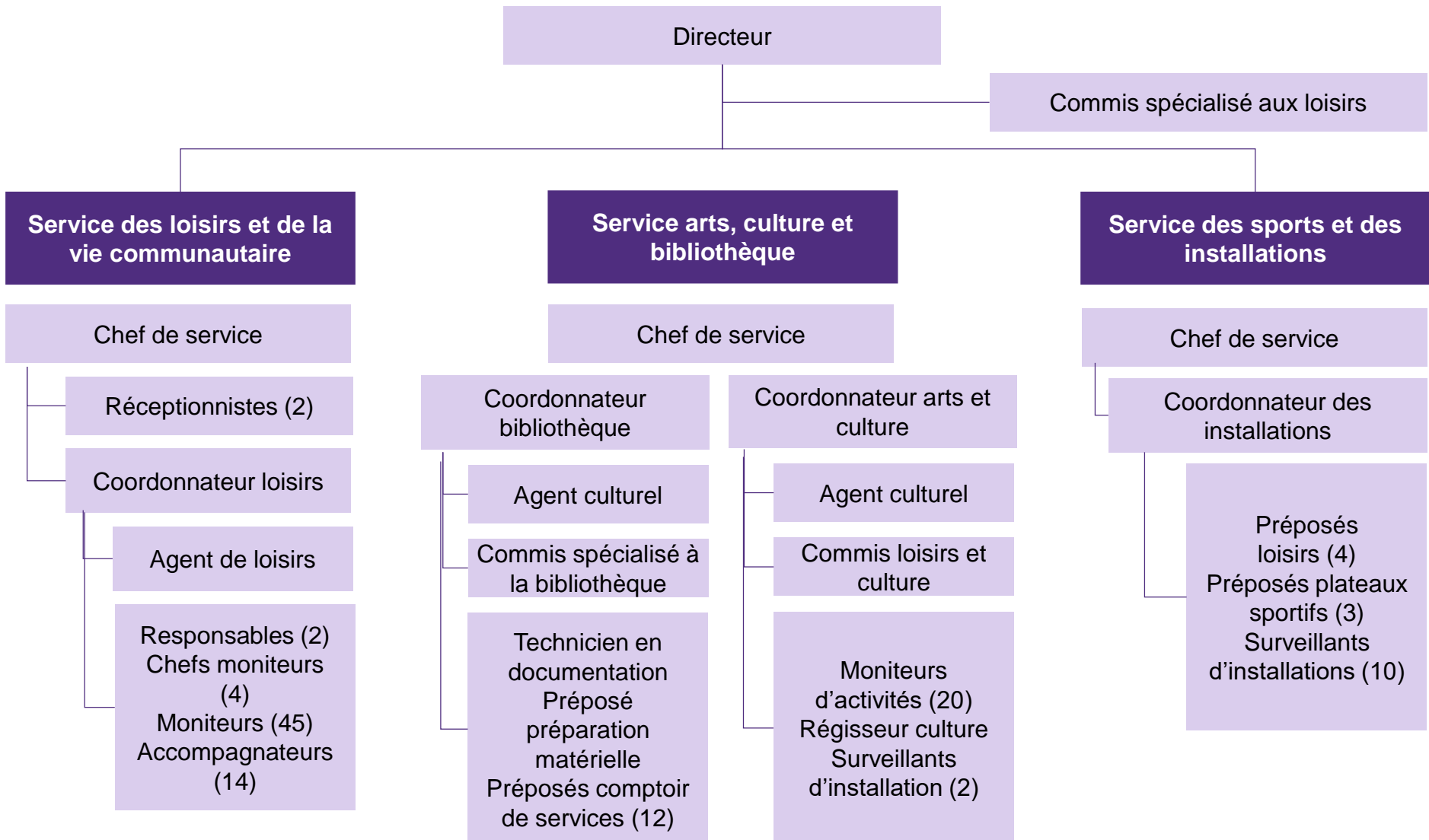
Objectifs :

- Favoriser la participation massive de tous les citoyens et citoyennes aux différentes activités ;
- Favoriser l'engagement de la population dans l'élaboration et la promotion de l'offre de services ;
- Planifier les besoins en installations et équipements nécessaires à la prestation de services et les gérer ;
- Assurer une équité dans l'accessibilité aux services, installations et équipements ;
- Soutenir les organisations dans leur démarche d'autonomie et dans le déploiement de leurs offres de services.



137 employés dans la Direction des loisirs, culture et vie communautaire, dont 25 à temps plein

Direction des loisirs, culture et vie communautaire



Un budget municipal de 9,7 M\$ pour les loisirs et la culture qui représente un peu plus de 19 % du budget de la ville

Les activités récréatives occupent la plus grande part du budget, en particulier pour les charges liées aux parcs et terrains de jeux. Les charges liées aux centres communautaires représentent la deuxième plus grande part.

Au niveau culturel, la bibliothèque occupe la plus grande part du budget du volet « Activités culturelles ».

À la page suivante, le tableau permet de voir une croissance importante des dépenses en loisirs et culture au cours des cinq dernières années.

	Charges 2021	% du budget Par secteur d'activités	% du budget total Loisirs et culture
Activités récréatives			
Centres communautaires	1 973 121 \$	26%	20%
Patinoires intérieures et extérieures	733 075 \$	10%	8%
Piscines, plages et ports de plaisance	1 277 443 \$	17%	13%
Parcs terrains de jeux	3 673 322 \$	48%	38%
Expositions et foires	42 309 \$	1%	0%
Sous-total – Récréatif	7 699 270 \$	100%	79%
Activités culturelles			
Centres communautaires	261 648 \$	13%	3%
Bibliothèque	1 246 965 \$	62%	13%
Musées et centres d'exposition	512 509 \$	25%	5%
Sous-total - Culturel	2 021 122 \$	100%	21%
GRAND TOTAL – Loisirs et Culture	9 720 392 \$	-	100 %

Évolution des dépenses municipales en loisir et culture

	2017	2018	2019	2020	2021	Évolution 5 ans
Population	22 892	23 292	24 060	24 460	24 672	+ 8 %
Budget loisir et culture						
Loisir et culture (total)	7 602 780 \$	7 907 991 \$	9 155 288 \$	8 743 662 \$	9 720 392 \$	+ 27 %
Activités récréatives	5 730 815 \$	6 068 003 \$	7 206 665 \$	6 949 389 \$	7 699 270 \$	+ 34 %
Activités culturelles	1 871 965 \$	1 839 988 \$	1 948 623 \$	1 794 273 \$	2 021 122 \$	+ 8 %
Ratio par population (\$ /personne)						
Total loisir et culture	332 \$	340 \$	381 \$	358 \$	394 \$	+ 19 %
Activités récréatives	250 \$	261 \$	300 \$	284 \$	312 \$	+ 25 %
Activités culturelles	82 \$	79 \$	81 \$	73 \$	83 \$	+ 0 %
Budget municipal total						
Charges totales municipales	41 153 937 \$	40 517 863 \$	43 290 588 \$	43 181 373 \$	46 319 833 \$	+ 13 %
Part Loisir et culture	19 %	20 %	21 %	20 %	19 %	+ 0,5 %

Source : Répertoire des municipalités, Ministère des Affaires municipales et de l'Habitation, 2017-2021

Des revenus générés importants en loisirs et culture

Les charges de 9,7 M\$ pour les loisirs et la culture sont toutefois compensés par la génération de revenus de 1,5 M\$.

La majorité de ces revenus proviennent des services rendus dans le cadre d'activités récréatives.

Considérant que les dépenses en Loisir et Culture sont de 9 720 392 \$, les revenus représentent 15,4 % des dépenses

	Revenus 2021	% des revenus <i>Par secteur d'activités</i>	% des revenus <i>Total Loisirs et culture</i>
Activités récréatives			
Transfert relatif à des ententes de partage de frais et autres transferts	163 379 \$	13 %	11 %
Services rendus aux organismes municipaux	265 228 \$	22 %	18 %
Autres services rendus	786 494 \$	65 %	52 %
Sous-total – Récréatif	1 215 101 \$	100 %	81 %
Activités culturelles			
Transfert relatif à des ententes de partage de frais et autres transferts	154 671 \$	54 %	10 %
Autres services rendus	131 960 \$	46 %	9 %
Sous-total – Culturel	286 631 \$	100 %	19 %
GRAND TOTAL – Loisirs et culture	1 501 732 \$		100 %

Une inclusion du sport, des loisirs, de la culture et de la vie communautaire dans chacun des plans de la Ville

Plusieurs politiques et plans importants viennent encadrer les décisions à Beloeil, et plusieurs intègrent – ou ont un impact sur – le sport, les loisirs, la culture et la vie communautaire. Les détails de ces plans se trouvent en annexe :



Accès aux activités et installations de Beloeil avec la Carte Accès Beloeil

Plusieurs citoyens des municipalités voisines souhaitent profiter de la programmation de la Ville de Beloeil et de ses organismes. Rappelons à cet effet que 91 % des organismes desservent un territoire plus large que celui de la ville.

La Ville a donc mis en place une carte, la Carte Accès Beloeil, qui permet l'inscription à ses activités, à l'accès aux services de la bibliothèque et aux spectacles à la maison de la culture.

- **La carte est gratuite pour les résidents de Beloeil.**
- **La carte est gratuite pour les résidents de Mont-Saint-Hilaire**, en fonction d'une entente entre les deux villes.
- **Une carte d'accès spécifiquement pour le centre aquatique** a été mise en place pour les résidents d'Otterburn Park et de Saint-Mathieu-de-Beloeil, selon une entente entre les municipalités. Elle est offerte gratuitement et permet de bénéficier du tarif résident.
- **Les résidents des autres villes ne bénéficient pas d'entente, mais peuvent se procurer une carte moyennant certains frais.** Des résidents de McMasterville, Otterburn Park, St-Mathieu-de-Beloeil et St-Marc-sur-le-Richelieu se sont procurés la carte Accès Beloeil.
- **Les résidents des autres municipalités peuvent aussi se procurer une carte pour le centre aquatique.** Elle est gratuite, mais n'offre pas de réduction. Elle permet toutefois de s'inscrire aux cours et autres activités du centre aquatique.



	Nombre de cartes
Carte Accès Beloeil	
Résident – Beloeil	9 865
Voisin – Mont-Saint-Hilaire	2 917
Non-résident	454
Total Carte Accès Beloeil	13 236
Carte Centre aquatique	
Otterburn Park et St-Mathieu-de-Beloeil	743
Autres	655
Total Carte Centre aquatique	1 398
Total	14 634

Parties prenantes de l'écosystème du sport, des loisirs, de la culture et de la vie communautaire

Bien que la Ville joue un rôle important dans le développement du sport, des loisirs, de la culture et de la vie communautaire, elle n'agit pas seule. L'écosystème comprend d'autres acteurs qui contribuent également à l'offre aux citoyens :

- Les organismes, généralement soutenus et reconnus par la Ville – incluant les organismes locaux et régionaux;
- Les entreprises privées qui gèrent des installations ou qui proposent des activités ou services aux citoyens;
- Le milieu scolaire, qui peut proposer des infrastructures disponibles pour les différentes activités;
- Les municipalités voisines avec qui certaines ententes sont mises en place;
- Le gouvernement peut également contribuer de différentes manières.

L'ensemble de ces acteurs contribuent à l'offre en sport, loisir, culture et vie communautaire.



Profil des organismes reconnus et soutenus par la Ville

La **Politique de reconnaissance et de soutien aux organismes** de la Ville permet d'encadrer les organismes, selon les trois catégories suivantes :

- **Partenaire** : regroupe les organismes qui ont un lien avec la mission de la DLCVC et qui bénéficient des ressources municipales offertes. Il organise des activités ou services complémentaires à la programmation régulière de la Ville
- **Affinitaire** : regroupe les organismes qui agissent sur les problématiques sociales par l'entraide et le développement du milieu de vie
- **Mandataire** : réalise un mandat spécifique au nom de la DLCVC et est soutenu financièrement par la Ville

Le sondage auprès des organismes a permis de faire ressortir quelques données sur leur profil :

- La grande majorité (96 %) évolue à Beloeil depuis plus de 10 ans. La majorité (91 %) a un territoire plus large que la Ville.
- Une majorité ne compte **pas d'employés**, ni à temps plein ou à temps partiel et dépend surtout de bénévoles :
 - 41 % ont des employés à temps plein – moyenne de 3,6 employés à temps plein
 - 41 % ont des employés à temps partiel – moyenne de 4,7 employés à temps partiel
 - Les organismes du secteur communautaire sont ceux où on retrouve le plus grand nombre d'employés : 76 % d'entre eux ont des employés à temps plein et 48 % à temps partiel. Ce sont également eux qui comptent le plus grand nombre d'employé moyen (11,4 employés au total en moyenne). À l'inverse, la majorité des organismes des autres secteurs ne comptent aucun employé à temps plein.
 - 91 % ont des bénévoles – moyenne de 17,4 bénévoles
- Environ le tiers des organismes répondants a moins de 50 membres ou participants. Certains plus gros joueurs influencent toutefois le nombre moyen à la hausse – on parle de 400 membres ou participants en moyenne. En moyenne, 49 % de ces membres ou participants sont résidents de Beloeil. La majorité des organismes desservent une clientèle adulte (67 %), mais plusieurs desservent aussi les aînés (53 %), les adolescents (53 %) et les enfants d'âge scolaire (42 %).

66 organismes reconnus et soutenus par la Ville

La Ville reconnaît et soutient 66 organismes sur son territoire. Quatre d'entre eux desservent uniquement le territoire de Beloeil. Tous les autres desservent un territoire plus large, incluant soit quelques autres municipalités, soit l'ensemble de la MRC.

Organismes desservant Beloeil uniquement

Badminton St-Mathieu
Club Optimiste de Beloeil
École de karaté Sankudo Beloeil inc.
Jardin communautaire Roland Parent

Organismes desservant Beloeil et d'autres municipalités

Al-Anon Tout-feu tout-flamme
Association du Hockey Mineur de la Vallée-du-Richelieu
Association de football mineur Vallée du Richelieu "Les Pirates du Richelieu"
Association des Tisserands de Beloeil
Association des Traumatisés cranio-cérébraux de la Montérégie
Association du Baseball Mineur de Beloeil Inc.
Association féminine d'éducation et d'action sociale de Ste-Maria-Goretti de Beloeil - AFEAS
Association Régionale de Kin-Ball Rive-Sud
Atelier de céramique de Beloeil
Atelier du vitrail de Beloeil
Atelier libre de peinture de Beloeil

Organismes desservant Beloeil et d'autres municipalités (suite)

Cercle de fermières de Beloeil
Chevaliers de Colomb de Beloeil inc.
Club de canotage d'Otterburn Park
Club de l'Amitié de l'âge d'or de Beloeil inc.
Club de natation CNC
Club de patinage artistique de Beloeil
Coopérative de solidarité d'aide à domicile Aide-Atout
Escadron 502 Vallée du Richelieu
L'Arche Beloeil
L'Entraide pour hommes Vallée du Richelieu inc.
Les jeunes voix du cœur
Ligue de balle-molle Beloeil
Maison des Jeunes 4 Fenêtres inc.
Parrainage civique de la Vallée du Richelieu
Partenariat de l'est de la Montérégie pour la communauté d'expression anglaise - MEPEC
Sculpture sur bois Beloeil
Société d'histoire et de généalogie de Beloeil - Mont-Saint-Hilaire
Télévision communautaire de la Vallée du Richelieu inc.
Troupe de théâtre des deux Rives inc.

66 organismes reconnus et soutenus par la Ville

Organismes desservant la Vallée-du-Richelieu

Apnée Beloeil	21 ^e Groupe Scouts Beloeil
Association de la Vallée du Richelieu pour la Déficience Intellectuelle inc.	Groupe Scouts/Guides 1er Montenach de Beloeil
Association des Personnes Handicapées Vallée du Richelieu	L'Arrière-scène, Centre dramatique pour enfance et jeunesse en Montérégie
Bonjour Soleil	La Fondation Terry Fox
Centre d'action bénévole de la Vallée du Richelieu	Les Rétro-Actifs de Beloeil
Centre de femmes l'Essentielle	Maison de la Famille de la Vallée du Richelieu
Centre périnatal Le Berceau	Maison de répit l'Intermède
Chœur de la Montagne	Prévention des dépendances "L'Arc-En-Ciel"
Club de badminton Beloeil	Ringuette Vallée du Richelieu
Club d'escrime Escribel	Société de Tai Chi taoïste Vallée du Richelieu (Fung Loy Kok Tai Chi Taoïste)
Club de gymnastique artistique Arabesque inc.	Table de concertation de la Petite Enfance et des personnes démunies Vallée des Patriotes
Club de pickleball de Beloeil	Table de concertation des aînés de la Vallée-des-Patriotes
Club de soccer de la vallée du Richelieu	Table de concertation jeunesse Vallée des Patriotes
Club de soccer Le Manic de Beloeil	
Corporation Développement Communautaire de la Vallée du Richelieu	
Diffusions de la Coulisse	
Grain d'sel de la Vallée du Richelieu	
Groupe Bienvenue Beloeil	

Diffusions de la Coulisse : mandataire pour la diffusion culturelle

L'organisme Diffusions de la Coulisse Inc. est un mandataire de la Ville pour la gestion et la diffusion de spectacles au Centre culturel. La société, fondée en 1983, œuvre à titre de diffuseur pluridisciplinaire au Centre culturel de Beloeil. Sa mission est vouée aux rencontres entre artistes et publics dans un but de vivre des émotions avec les créateurs.

Trois ententes clés définissent les termes de la relation entre l'organisation et la Ville :

- Un protocole d'entente, signé en 2011 et renouvelé annuellement, mandate Diffusions de la Coulisse pour l'organisation, la gestion et la diffusion de spectacles, l'organisation d'expositions et la location des salles au Centre culturel de Beloeil. Le protocole reconnaît l'autonomie de l'organisme dans son organisation, mais prévoit certains mécanismes de reddition de compte (budget, programmation, rapport annuel, états financiers, etc.).
- Un bail, signé en 2012 et renouvelé annuellement, confère à l'organisme l'utilisation exclusive du Centre culturel de Beloeil.
- Une entente relative à la codiffusion des spectacles de la relève. Pour cette série de spectacles, la Ville planifie la programmation et prévoit un espace pour les artistes à la maison de la culture Villebon. En contrepartie, Diffusions de la Coulisse assume le cachet des spectacles, des artistes et les honoraires de techniciens. L'entente a été signée en 2017 et est renouvelée annuellement.

Préalablement à ces ententes, l'organisme avait déjà un mandat d'assurer la gestion, la programmation et les locations dans le Centre culturel depuis 1989.



Corporation de développement communautaire de la Vallée-du-Richelieu : protocole d'entente pour la gestion du centre communautaire

La Corporation de développement communautaire de la Vallée-du-Richelieu est un regroupement d'organismes communautaires ayant comme mandat d'assurer la participation active du milieu populaire et communautaire au développement socio-économique du milieu. Elle regroupe 24 organismes.

Elles vise cinq grands objectifs : regrouper des organismes sur le territoire et exercer les représentations appropriées, stimuler la participation active du secteur communautaire au développement socio-économique du milieu, favoriser une meilleure connaissance du milieu communautaire par le biais de son apport social et économique, consolider le secteur communautaire et favoriser son développement et soutenir le milieu afin d'éviter la duplication des services sur son territoire.

Elle a signé un protocole d'entente avec la Ville en 2015, renouvelé à tous les 5 ans qui lui confère la gestion des opérations du Bloc D du Centre communautaire Trinité-sur-Richelieu, que la Ville loue à la Paroisse. L'entente prévoit les modalités suivantes :

- Rôle du CDCVR : utilisation, location et perception des frais des salles communes, entretien ménager des aires communes et services en commun et mise en place d'un comité d'utilisateur
- Soutien de la Ville : aide financière au fonctionnement et remboursement du contrat d'entretien ménager



SOPHAR : gestionnaire des équipements aquatiques

SOPHAR Gestion sportive, est une entreprise qui se spécialise dans la gestion d'installations sportives. Elle assure la gestion de plusieurs infrastructures comme le complexe aquatique de Chambly et le Centre de la culture et du sport de Sainte-Julie. L'organisation est responsable de la gestion du Centre aquatique à Beloeil et de la piscine extérieur Réal-Vinet selon les modalités suivantes :

- Protocole d'entente signé en 2019, jusqu'en 2023, sans renouvellement automatique
- Programmation et tarification sont approuvées par la Ville préalablement



Maison des Jeunes des Quatre Fenêtres : gestionnaire de la maison des jeunes

La Maison des Jeunes des Quatre Fenêtres (MDJ4F) a pour mission de contribuer au bien-être des adolescents de 12 à 17 ans en leur offrant un lieu de rencontre et des services d'aide et de support. Elle vise aussi à rendre l'adolescent actif, critique et responsable de sa communauté, tout en partageant des valeurs de respect de soi, des autres et de l'environnement. Finalement, elle a pour mission de favoriser la compréhension de la population en général aux réalités vécues par les jeunes et à la mission de la maison des jeunes.

L'organisme gère une maison des jeunes à Mont-Saint-Hilaire depuis 1986 et un point de service existe à Beloeil depuis 1996. Ce point de service fait l'objet d'un protocole d'entente avec la Ville de Beloeil depuis 2013, renouvelable annuellement :

- Organisme mandaté de façon particulière et exclusive pour intervenir et dispenser des services et activités en prolongement de la mission de la direction des Loisirs, de la culture et de la vie communautaire
- Engagements de la MDJ4F : assurer un minimum d'ouverture au point de service de Beloeil, assumer toute la gestion de l'organisme, rendre ses activités accessibles
- Responsabilités de la Ville : services offerts aux organismes mandataires selon la politique de reconnaissance et de soutien aux organisations en vigueur, aide financière au fonctionnement, usage gratuit des locaux du point de service et couverture des frais liés à l'entretien général et au fonctionnement du bâtiment, matériel, équipements et locaux gratuits selon les disponibilités



Mille et une rues : protocole d'entente pour un projet de travail de rue

L'organisme Mille et une rues a pour mission l'intervention sociale : sensibiliser, accompagner, prévenir, intervenir et assurer une présence constante dans la communauté. Les interventions permettent de dépister les problèmes éventuels et d'assurer un soutien auprès des personnes en difficulté, exclues ou en rupture avec les services.

En 2022, un protocole d'entente d'une durée de trois ans a été établi entre l'organisme et les municipalités de Beloeil, McMasterville, Mont-Saint-Hilaire, Otterburn Park et Saint-Bruno-de-Montarville afin de gérer un projet de travail de rue sur leur territoire. L'entente prévoit les éléments suivants :

- Gestion d'un projet de travail de rue visant à exercer une présence régulière et continue dans le milieu pour servir de repère et réduire la marginalisation et l'exclusion sociale – être là avec et pour les personnes en besoin
- Embauche de travailleurs de rue afin de réaliser une programmation établie
- Respect d'un horaire de présence des travailleurs de rue sur le territoire
- Les municipalités se partagent un soutien financier au prorata de leur population
- Entente d'une durée de trois ans, pouvant être tacitement reconduite pour trois ans



Entente avec les autres municipalités pour les organismes régionaux

D'autres ententes sont mises en place pour certains organismes régionaux qui utilisent des infrastructures de Beloeil, mais qui desservent d'autres municipalités.

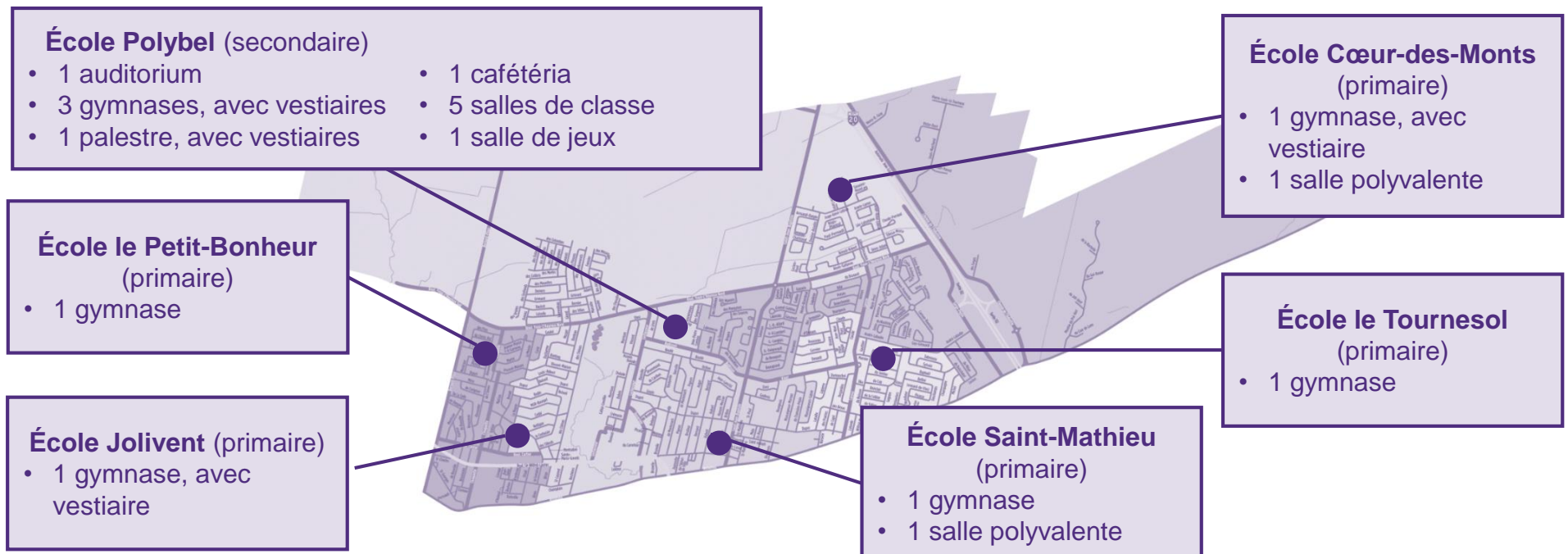
- **Club de gymnastique Arabesque.** Le Club de gymnastique est établi à Beloeil et a depuis 2016 un contrat de location renouvelable aux 5 ans pour l'utilisation exclusive de leurs locaux. Plusieurs de ses membres sont toutefois résidents d'autres municipalités de la MRC. Une entente avec la Ville de Mont-Saint-Hilaire, la Ville d'Otterburn Park, la municipalité de McMasterville, la municipalité de Saint-Mathieu-de-Beloeil et la municipalité de Saint-Jean-Baptiste permet le versement d'une subvention par chacune d'elle, au prorata du nombre de membres. Elle permet aussi aux personnes membres de ces municipalités d'être reconnues comme des résidents à des fins de tarification et du soutien de l'organisme par la Ville de Beloeil.
- **Entente régionale pour les terrains synthétiques.** Les villes de Beloeil, Mont-Saint-Hilaire, Otterburn Park, McMasterville, Saint-Mathieu-de-Beloeil ont une entente avec l'Association de football des Pirates du Richelieu, qui définit le mode de répartition du coût d'utilisation des terrains synthétiques entre les municipalités pour le versement d'un montant par joueur à l'Association. L'entente prévaut aussi pour le soccer.
- **Club de soccer de la Vallée-du-Richelieu.** L'organisme est reconnu par les villes de Beloeil, McMasterville, Otterburn Park, Mont-Saint-Hilaire et Saint-Mathieu-de-Beloeil. Il peut utiliser les terrains sportifs des cinq villes et les usagers sont exemptés de la carte Accès Beloeil.
- **Association de baseball mineur de Beloeil.** L'organisme est reconnu par les villes de McMasterville, Saint-Mathieu-de-Beloeil et Beloeil. Il peut utiliser les terrains sportifs des trois villes et les usagers sont exemptés de la carte Accès Beloeil.



Entente avec le Centre de services scolaire des Patriotes

Parmi les partenaires importants de la Ville, on retrouve le Centre de services scolaire des Patriotes. Une entente, en vigueur depuis 2017 et renouvelable annuellement, définit les termes de l'utilisation des installations respectives de chacun d'eux ;

- La Ville obtient la deuxième priorité (suite à l'utilisation pour des motifs scolaires) pour certaines installations dans six des écoles du centre de services. Les locaux peuvent être utilisés pour des activités de la Ville ou des activités d'organismes reconnus par la Ville.
- Le CSSP obtient la deuxième priorité (suite à l'utilisation par la Ville) pour certaines installations de la Ville. Les locaux peuvent être utilisés pour des activités scolaires ou parascolaires.
- Les frais facturés sont déterminés dans l'entente, en fonction du type de local utilisé, et sont indexés selon l'IPC et l'indice des coûts énergétiques. La Ville finance en partie les coûts de la location pour ses organismes reconnus.



3. Portrait de l'offre et des infrastructures et équipements collectifs



Portrait de l'offre à Beloeil

La Ville de Beloeil dispose d'un grand nombre d'activités. Les prochaines pages font état des grandes lignes de l'offre dans les trois catégories suivantes :

- **Sport et loisirs**
- **Culture**
- **Vie communautaire**

Pour chacune, nous présentons l'inventaire de l'offre proposée par la Ville, l'inventaire de l'offre proposée par les organismes, le taux de participation pour les activités de la Ville, la perception de l'évolution passée et future de la participation par les organismes et la perception des citoyens par rapport aux activités.

Sommaire de l'offre en sports et loisirs

Offre encadrée - Ville	Nb	Offre encadrée par les organismes et partenaires		Membres / Participants
		Activités	Organisme	
Animation tamtam	350	Activités diverses	Ligue Senior de la Vallée-des-Forts (groupe spontané)	17
Badminton libre	225	Badminton	Club de badminton de Beloeil / Badminton St-Mathieu	102
Basketball libre	242	Badminton	Les Rétro-Actifs de Beloeil	309
Cinéma en plein air	950	Activités diverses	Ligue Senior de la Vallée-des-Forts (groupe spontané)	11
Cours de skate	14	Badminton	Club de badminton de Beloeil / Badminton St-Mathieu	102
Danse en ligne	120	Badminton	Les Rétro-Actifs de Beloeil	309
Fête de Noël	1 200	Bain libre, cours de sauvetage, cours de natation (adulte et enfant), cours privés et mise en forme aquatique	Sopiar	6 432
Halloween	688	Baseball	Association du Baseball Mineur de Beloeil	285
Mardis énergie	50	Basketball adulte	Club Le Manic de Beloeil	68
Patinage libre	1 698	Cadets	Escadron 502 Vallée du Richelieu	55
Santé et mieux être	449	Canot, kayak, planche à pagaie	Club de canotage d'Otterburn Park	105
Ski de fond	75	Cardio plein-air	Cardio plein-air (partenaire privé)	17
Tennis libre / pratique libre (Felix-Martin)	441	Club de natation	Club de natation CNC	-
Abonnement annuel tennis	170	deckhockey	deckhockey L'Échappée Beloeil (partenaire privé)	461
		Escrime	Club d'Escrime Escribel	61
		Football	Pirates du Richelieu	161
		Golf	Club de golf Beloeil (partenaire privé)	100
		Groupe scout Beloeil	Groupe Scout Beloeil	112
		Gymnastique artistique	Club de gymnastique artistique Arabesque	295
		Hockey	Association du hockey mineur de la Vallée-du-Richelieu	800
		Karaté	École de karaté Sankudo de Beloeil	40
		Kin-ball	Association régionale de Kin-Ball Rive-Sud	17
		Ligue de tennis et cours de tennis	École de tennis Quarante-zéro (partenaire privé)	269
		Marche rapide	Club de marche les Vainqueurs plus (partenaire)	11
		Mise en forme	Les Rétro-Actifs de Beloeil	309
		Patinage artistique	Club de patinage artistique de Beloeil	225
		Pickleball	Club de pickleball de Beloeil	303
		Ringuette	Ringuette Vallée-du-Richelieu	157
		Soccer	Club de soccer de la Vallée du Richelieu	2076
		Tai Chi Taoïste Fung	Société de Tai Chi taoïste Vallée du Richelieu (Fung Loy Kok)	83
		Zumba Gold	Club de l'amitié de l'âge d'or	328

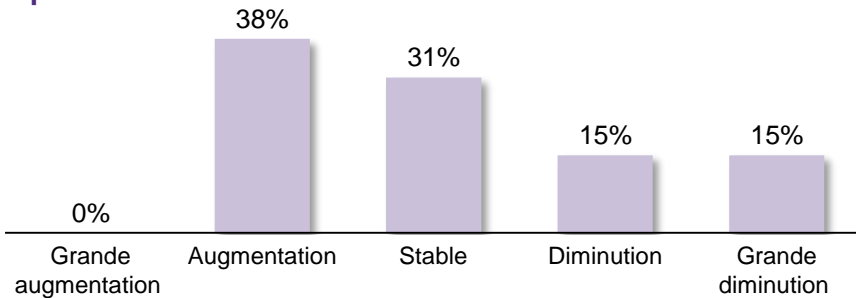
Achalandage des activités encadrées par la Ville pour l'année 2022 (A2022, H2022, P2022 et E2022).

Sondage organismes : Évolution de la participation aux activités des organismes de sport et loisirs

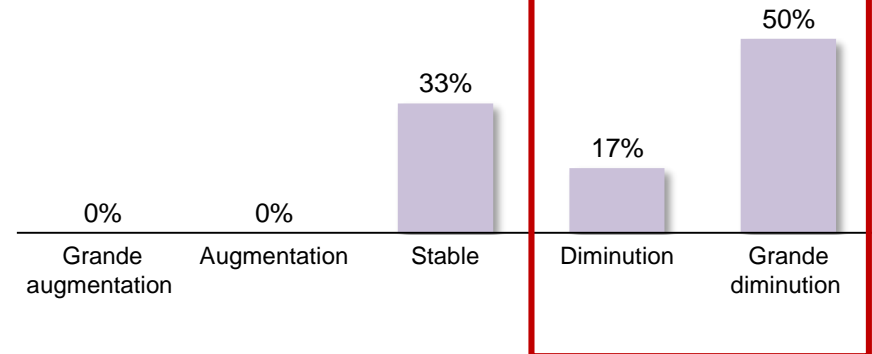
Dans le sondage, les organismes ont eu des perceptions différentes quant à l'évolution de leur nombre de participants. Au niveau du sport, c'est assez partagé entre des augmentations (38 %), une stabilité (31 %) et une diminution (30 %). Au niveau du loisir, la perception est plus négative, alors qu'une majorité des répondants a vécu une diminution. Les deux secteurs prévoient une augmentation, ou une stabilité dans les prochaines années.

Évolution du nombre de participants depuis 2017 (excluant la période de la Covid) à aujourd'hui selon chaque type d'organisme En % du nombre de répondant(e)s, 2022

Sport

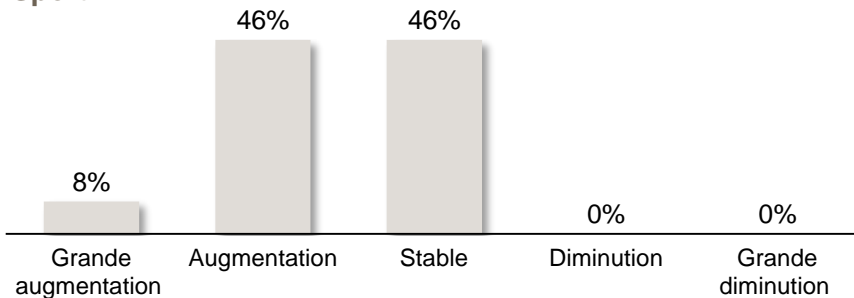


Loisir

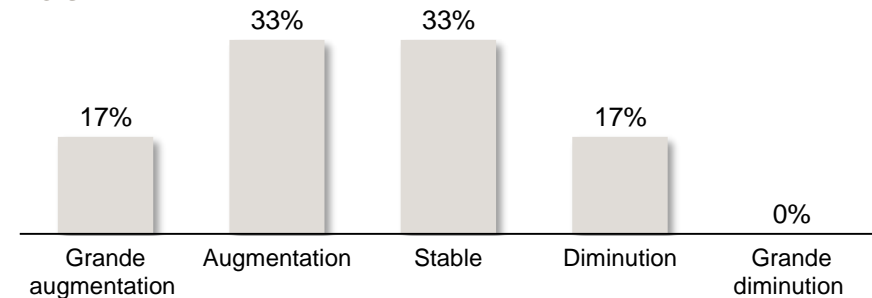


Évolution attendue du nombre de participants sur les 5 prochaines années selon chaque type d'organisme En % du nombre de répondant(e)s, 2022

Sport



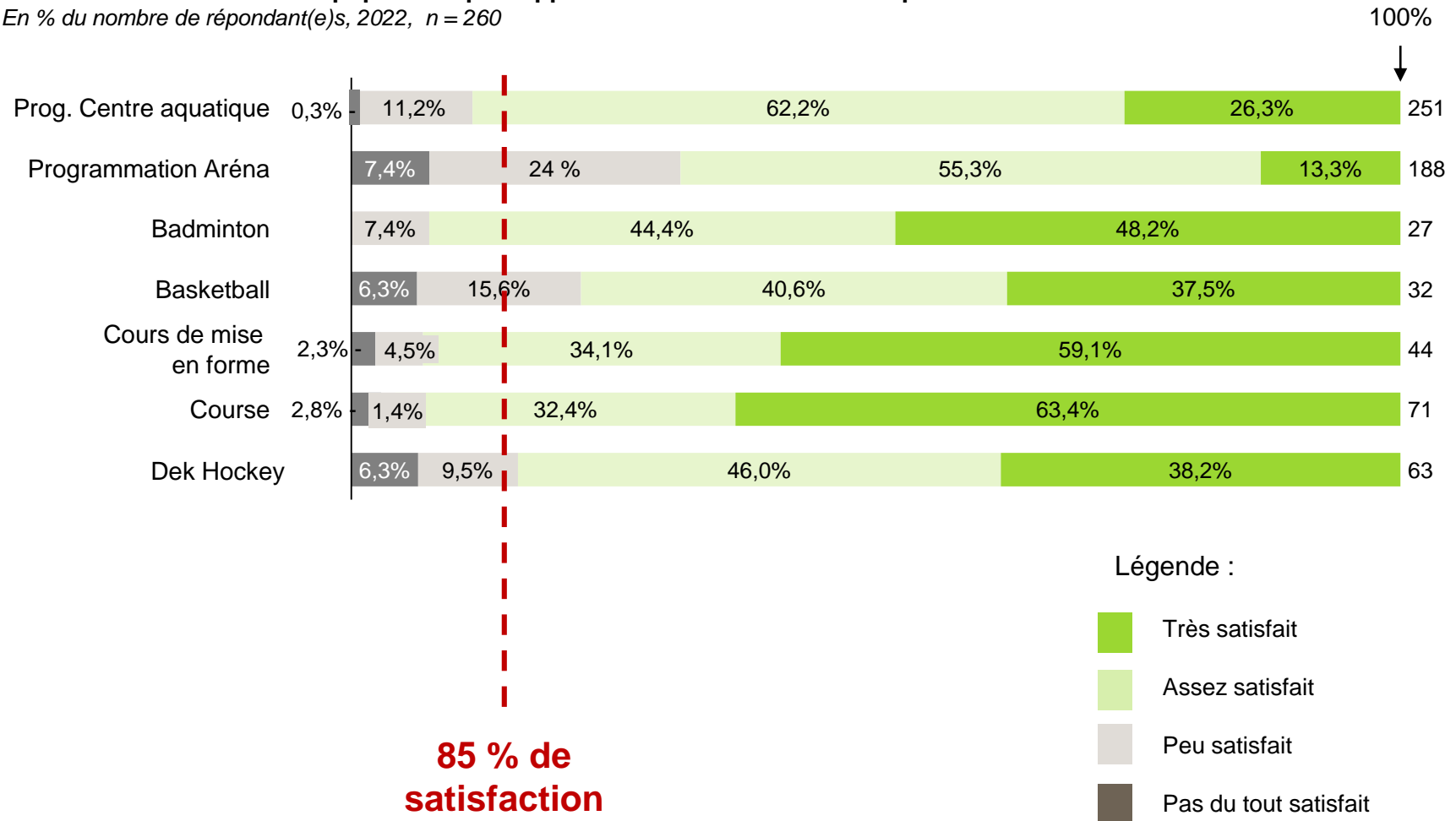
Loisir



Consultation auprès de la population quant aux activités de sports et loisirs

Niveau de satisfaction de la population par rapport à chacune des activités sportives

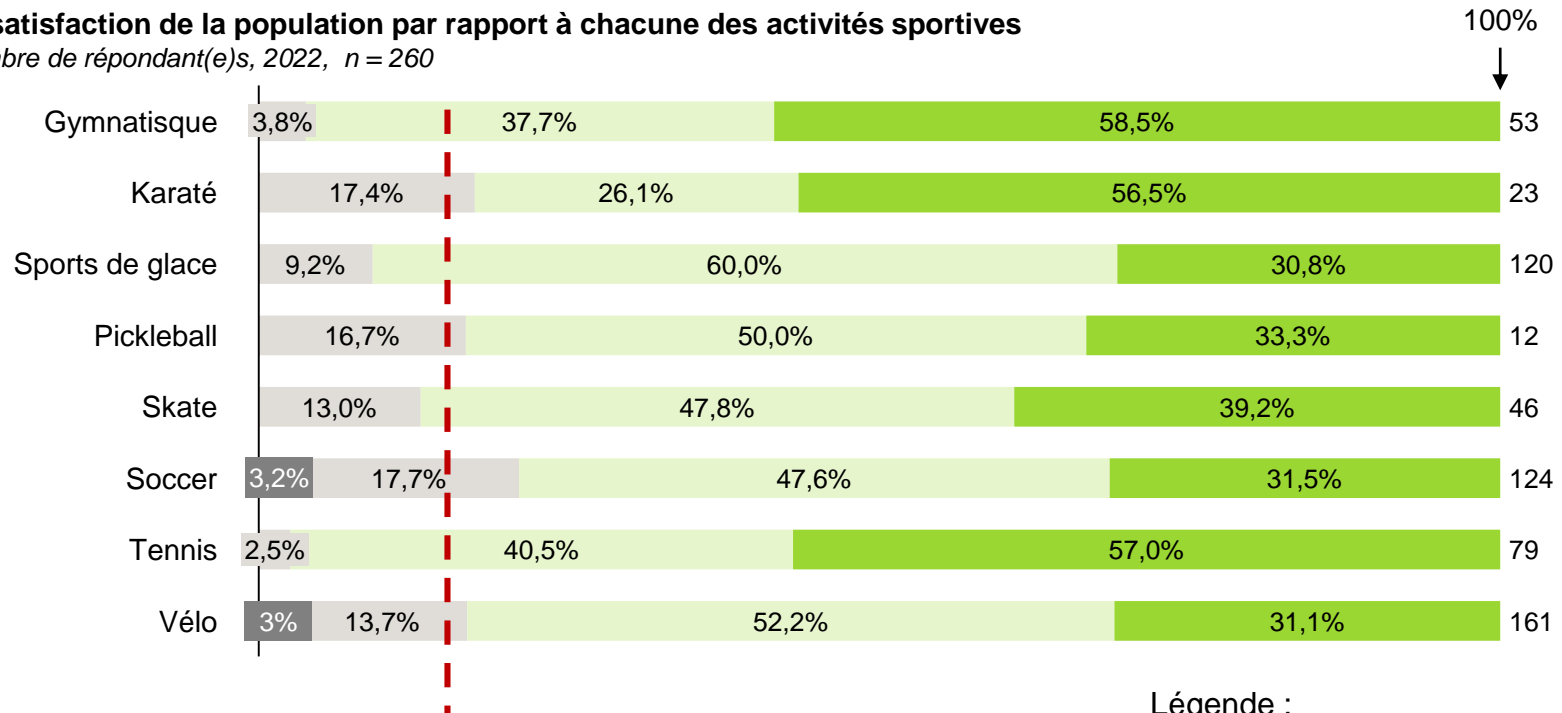
En % du nombre de répondant(e)s, 2022, n = 260



Consultation auprès de la population quant aux activités de sports et loisirs

Niveau de satisfaction de la population par rapport à chacune des activités sportives

En % du nombre de répondant(e)s, 2022, n = 260



85 % de satisfaction

Légende :

- Très satisfait
- Assez satisfait
- Peu satisfait
- Pas du tout satisfait

Sommaire de l'offre en culture

Offre encadrée par la Ville	Nb
Activités/conférences - ado	96
Ateliers Adultes	19
Ateliers informatique adultes	81
Ateliers, spectacles enfants	481
Bibliothèque	65 565*
Café-rencontres Adultes	55
Cinéma (projection de films)	-
Cliniques dépannage numérique	144
Club de lecture Adultes	105
Club de lecture déficience intellectuelle	57
Club de lecture pour les jeunes	138
Conférences Adultes	344
Cours de langue (anglais, espagnol)	68
Expositions	761
Fresques dans la rue	163
Heures du conte et mini-contes	214
Kaput (2 jours extérieur)	3500
Lancement/vernissage	53
Nouveaux Visages Adultes	91
Parvis de l'église	-
Passâges (6 jours)	70
Peintres en direct	220
Pianos extérieurs	nd
Rallye patrimonial	43
Rendez-vous des cigales	1496
Sessions musique trad	108
Showfrette (2 jours extérieur)	2000
Spectacles Adultes	198
Spectacles enfants	86
Spectacles, concert Adultes	92
Visites scolaires	960

Offre encadrée par les organismes et partenaires		Membres / Participants
Activités	Organismes	
Artisanat	Cercle des fermières de Beloeil	76
Chorale pour les adultes	Chœur de la Montagne	88
Chorale pour les jeunes (7-17 ans)	Les jeunes voix du chœur	35
Conférence historique	Société d'histoire de Beloeil-Mont-Saint-Hilaire	217
Cours de céramique	Atelier de céramique de Beloeil	41
Cours de dessin et de peinture	Atelier libre de peinture de Beloeil	139
Cours de tissage	Association des Tisserands de Beloeil	84
Cours de vitrail et fusion du verre	Atelier de vitrail de Beloeil	
Diffusion de spectacles	Diffusions de la Coulisse	16 722*
Diffusion média	Télévision communautaire de la Vallée-du-Richelieu inc.	
Sculpture sur bois	Sculpture sur bois Beloeil	39
Théâtre	L'Arrière-Scène centre dramatique pour enfance et jeunesse en Montérégie	
Troupe de Théâtre	Troupe de Théâtre des deux rives	39

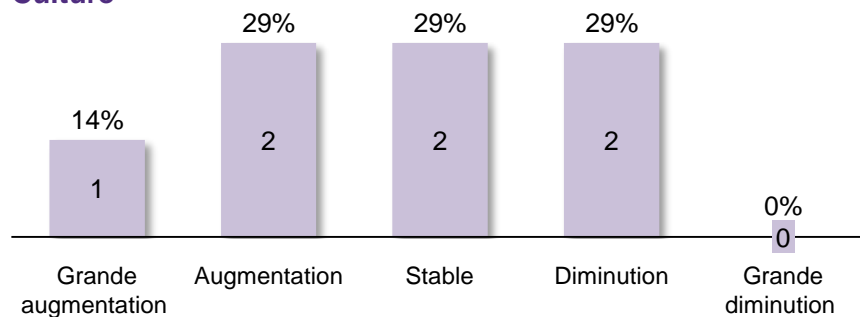
* Données 2019 (pré-pandémie)

Évolution de la participation aux activités des organismes culturels

Dans le sondage, les organismes culturels ont partagé des perceptions assez différentes de l'évolution de leur achalandage dans les cinq dernières années. Alors que 42 % ont signalé une augmentation, 29 % sont stables et 29 % en diminution. Ils sont toutefois majoritairement optimistes pour l'évolution du nombre de participants dans les 5 prochaines années.

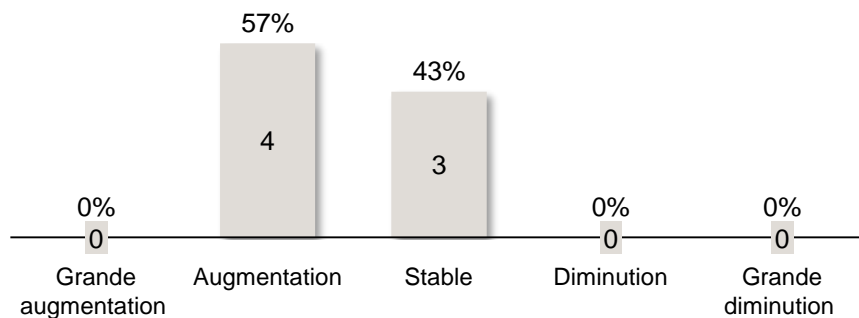
Évolution du nombre de participants depuis 2017 (excluant la période de la Covid) à aujourd'hui selon chaque type d'organisme *En % du nombre de répondant(e)s, 2022*

Culture



Évolution attendue du nombre de participants sur les 5 prochaines années selon chaque type d'organisme *En % du nombre de répondant(e)s, 2022*

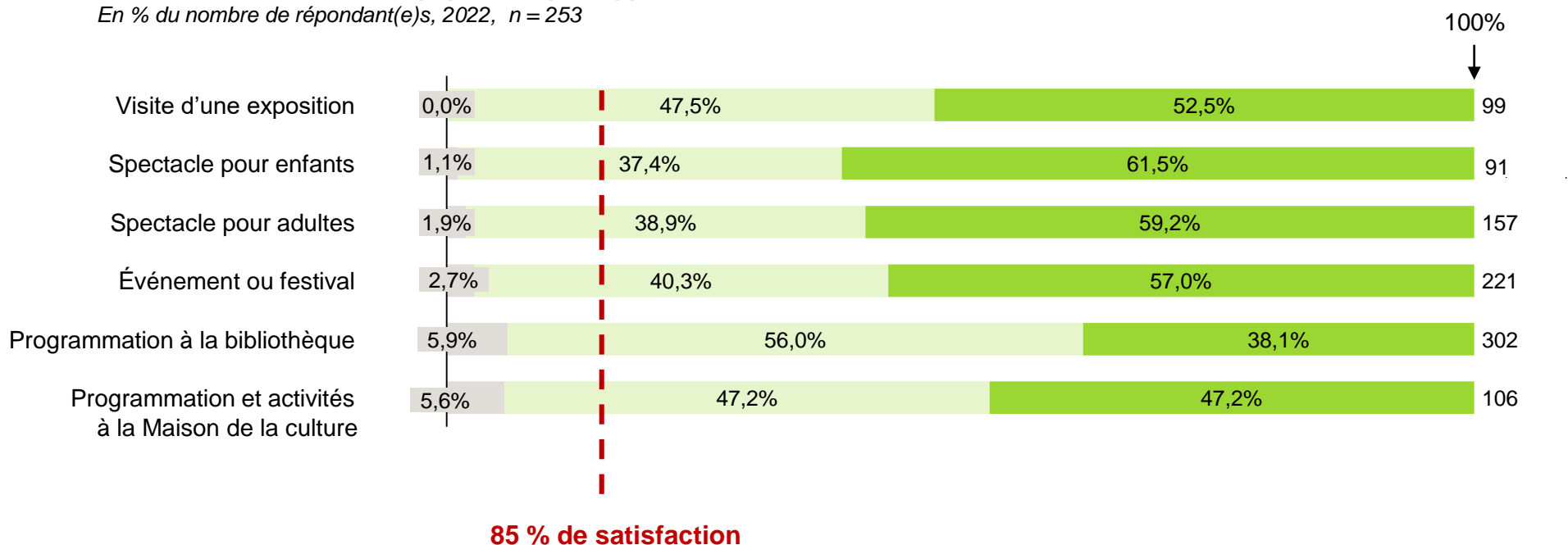
Culture



Consultation auprès de la population quant aux activités culturelles réalisées à Beloeil

Niveau de satisfaction de la population par rapport à chacune des activités culturelles

En % du nombre de répondant(e)s, 2022, n = 253



Légende :



*La catégorie « ne s'applique pas » a été exclue du graphique ci-dessus.

Sommaire de l'offre en vie communautaire

Offre encadrée par la Ville	Nb	(suite)	Nb
Cours de secourisme / gardiens avertis	132	Camp de jour	2722
		Camp de jour spécialisé	146
Formation pour les bénévoles	45	Camp de jour relâche	264
		Club Aventures Ados	91

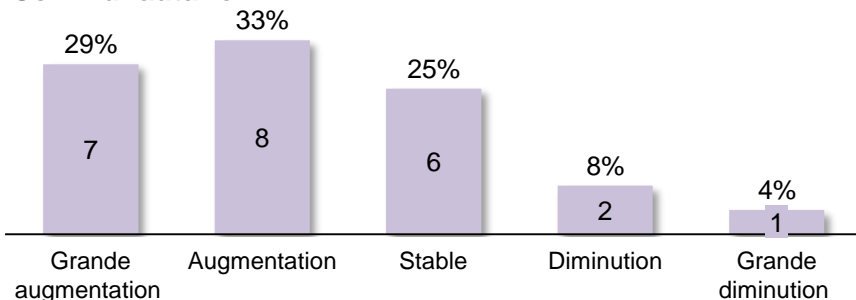
Offre encadrée par les organismes et partenaires	Organisme	Mem bres
Activités et services		
Activités pour familles recomposées	Bonjour Soleil-Regroupement des familles monoparentales et recomposées de la Vallée-du-Richelieu	94
Activités pour les personnes du troisième âge	Club de l'Amitié de l'âge d'or de Beloeil	328
Atelier parents / bébé	Maison de la famille de la Vallée-du-Richelieu	713
Atelier pour parents, futurs parents et bébés	Centre périnatal Le Berceau	263
Cadets de l'aviation	Escadron 502 Vallée du Richelieu	55
Comptoir alimentaire	Le grain d'sel – Centre d'entraide familial de la Vallée-du-Richelieu	534
Comptoir alimentaire	Chevaliers de Colomb	-
Défenses des intérêts des femmes	Association féminine d'éducation et d'action sociale de Sainte-Maria-Goretti de Beloeil	34
Inclusion sociale des personnes handicapées (DI/TSA)	Association de la Vallée du Richelieu pour la Déficience intellectuelle / Trouble du spectre de l'autisme (AVRDI)	135
Jardin communautaire	Jardin communautaire Roland-Parent	25
Maison des jeunes	Maison des jeunes des Quatre Fenêtres	413
Prévention des dépendances par la promotion de saines habitudes de vie	Prévention des dépendances « L'Arc-en-Ciel »	3 892
Promotion de l'action bénévole/ soutien à la communauté	Centre d'action bénévole de la Vallée du Richelieu	386
Regroupement d'organisme communautaire	Corporation de développement communautaire de la Vallée-du-Richelieu	27
Ressources pour femmes	Centre de femmes L'Essentielle	100
Scoutisme	Groupe Scout Beloeil / Groupe 1 ^{er} Montenach	122
Service d'accueil pour les personnes avec une déficience intellectuelle	L'Arche Beloeil	36
Service d'activités jeunesse	Club optimiste Beloeil	34
Service d'aide à la personne et d'entretien ménager pour favoriser le maintien à domicile	Coopérative d'aide à domicile Aide-Atout	1 488
Service d'entraide pour les alcooliques anonymes	Groupe Bienvenue Beloeil	
Service d'entraide des personnes handicapées (DI/TSA) par le biais de jumelage	Parrainage civique de la Vallée-du-Richelieu	100
Service d'entraide pour les familles vivant avec une personne alcoolique	Al-Anon Tout-feu tout-flamme	
Service d'entraide pour les personnes handicapées	Association des personnes handicapées de la Vallée-du-Richelieu	
Service d'entraide pour les personnes souffrant d'apnée du sommeil	Apnée Beloeil	
Service d'entraide pour les traumatisés crânio-cérébraux	Association des traumatisés crânio-cérébraux de la Montérégie	204
Service de répit pour les personnes handicapées	Maison de répit l'Intermède	68
Services d'intervention pour homme	L'Entraide pour hommes Vallée-du-Richelieu / Longueuil inc.	582
Service de défense des intérêts de la population anglophone de la région de la Montérégie-Est	Partenariat de l'est de la Montérégie pour la communauté d'expression anglaise – MEPEC	153

Évolution de la participation aux activités des organismes communautaires

Dans le sondage, les organismes communautaires ont en majorité observé des augmentations de leur achalandage – et même des augmentations importantes – dans les cinq dernières années. La grande majorité d'entre eux prévoit que les besoins pour leurs activités et services continueront de croître dans les cinq prochaines années.

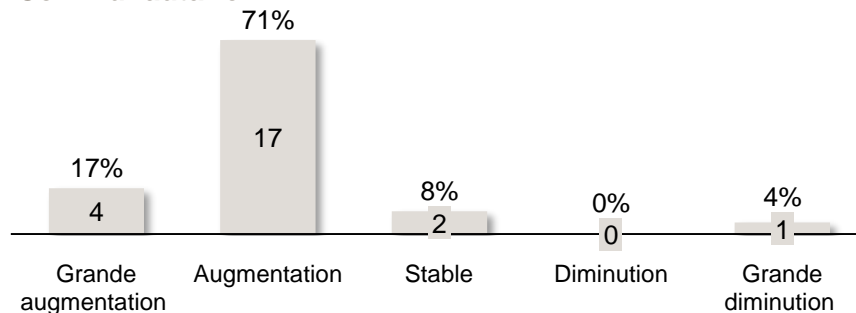
Évolution du nombre de participants depuis 2017 (excluant la période de la Covid) à aujourd'hui selon chaque type d'organisme *En % du nombre de répondant(e)s, 2022*

Communautaire



Évolution attendue du nombre de participants sur les 5 prochaines années selon chaque type d'organisme *En % du nombre de répondant(e)s, 2022*

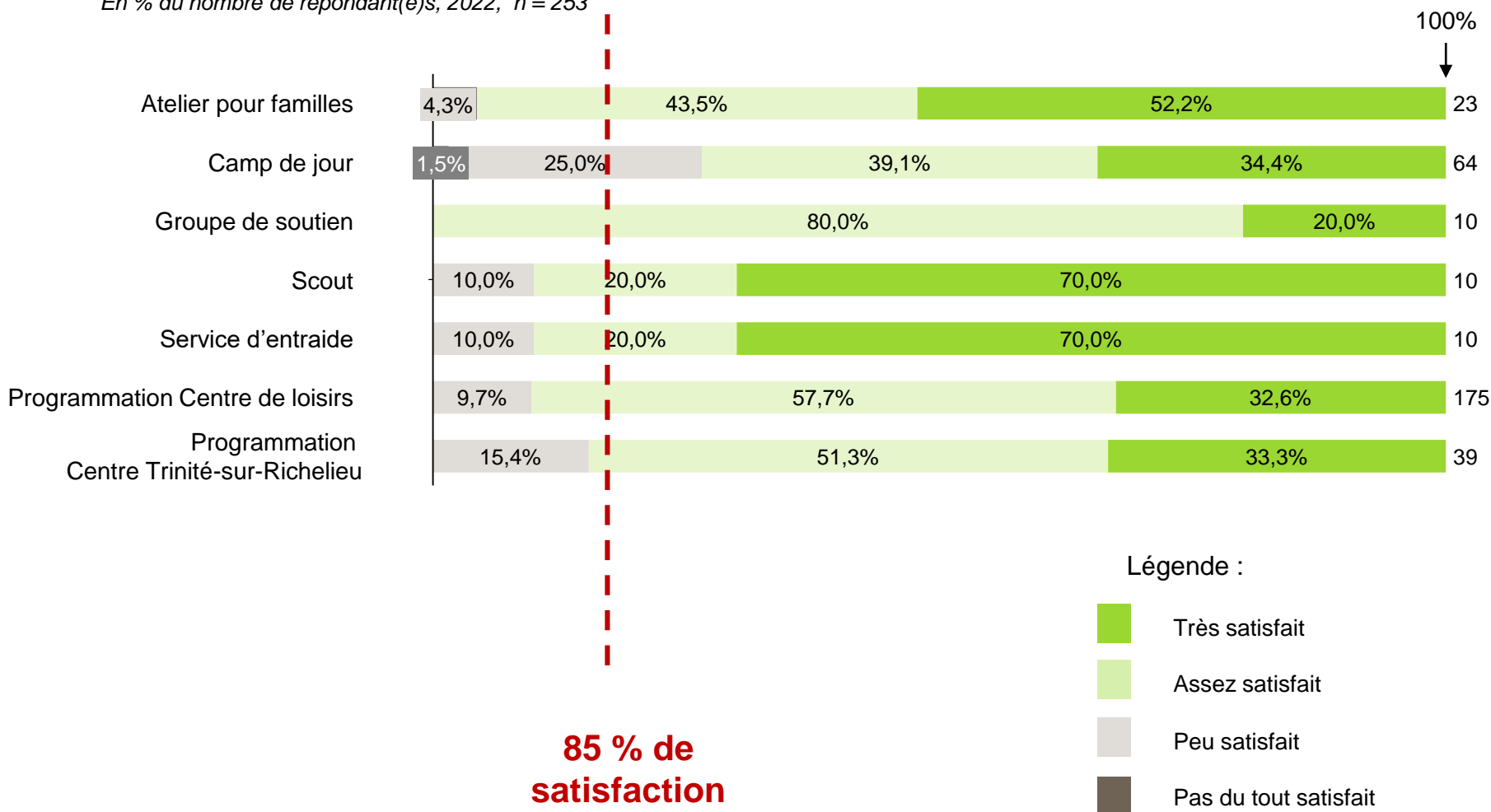
Communautaire



Consultation auprès de la population quant aux activités communautaire ou de loisirs réalisées à Beloeil

Niveau de satisfaction de la population par rapport à chacune des activités communautaires

En % du nombre de répondant(e)s, 2022, n = 253



Typologie des infrastructures et équipements collectifs en sport, loisirs, culture et vie communautaire

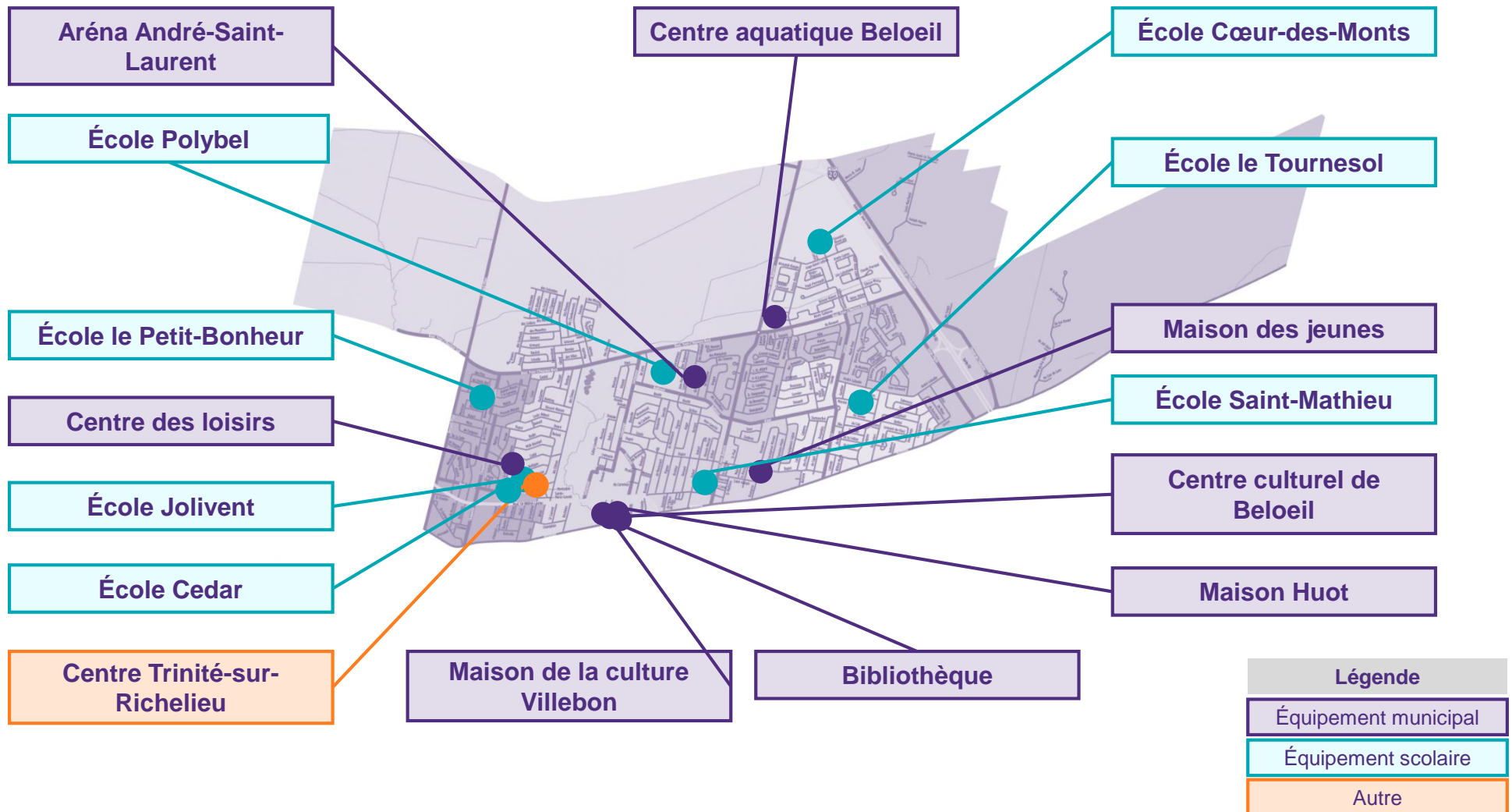
La Ville compte plusieurs infrastructures et équipements dédiés à la pratique d'activités sportives, de loisir, culturelles et communautaires.

Catégorie	Infrastructures et équipements	
	Intérieur	Extérieur
Sports et loisir	<ul style="list-style-type: none"> • Centre des loisirs • Aréna André-Saint-Laurent • Centre aquatique de Beloeil • Écoles 	<ul style="list-style-type: none"> • Parcs • Chalets de parc • Plateaux sportifs extérieurs
Équipements culturel	<ul style="list-style-type: none"> • Centre culturel de Beloeil • Maison de la culture Villebon • Bibliothèque municipale • Maison Huot 	
Équipements communautaires	<ul style="list-style-type: none"> • Maison des jeunes • Centre Trinité-sur-Richelieu 	

Infrastructures et équipements collectifs intérieurs

Sommaire des infrastructures et équipements collectifs intérieurs à la Ville de Beloeil

La Ville compte sur plusieurs équipements importants pour proposer ses activités.



Sommaire des infrastructures municipales

	Propriété	Gestion	Infrastructures	Perceptions organismes	Perceptions population
Centre des loisirs	Ville	Ville	<ul style="list-style-type: none"> 1 gymnase multi-sport 1 gymnase pour la gymnastique (loué à Club de gymnastique artistique Arabesque) 6 locaux d'activités (dont certains à usage exclusif : Cercle de fermières, atelier vitrail, atelier de sculpture sur bois et AVRDI (usage de jour)) 1 cuisine 	<ul style="list-style-type: none"> Bonne satisfaction pour les besoins administratifs et pour les activités et services 	<ul style="list-style-type: none"> Bonne satisfaction pour l'état des lieux
Aréna André-Saint-Laurent	Ville	Ville	<ul style="list-style-type: none"> 1 glace Bureaux d'organismes Espaces d'entreposage 	<ul style="list-style-type: none"> Satisfaction correcte pour les besoins administratifs Satisfaction partagée pour les activités 	<ul style="list-style-type: none"> Satisfaction partagée pour l'état des lieux
Centre aquatique de Beloeil	Ville	Sopiar Gestion sportive	<ul style="list-style-type: none"> 1 bassin sportif 1 bassin récréatif 	<ul style="list-style-type: none"> Bonne satisfaction pour les besoins administratifs et pour les activités et services 	<ul style="list-style-type: none"> Bonne satisfaction pour l'état des lieux
Écoles	Selon l'école : CSS des Patriotes Riverside School Board		<ul style="list-style-type: none"> 1 auditorium 8 gymnases et 1 palestres 2 salles polyvalentes 1 cafétéria 5 salles de classe - 1 salle de jeu 	<ul style="list-style-type: none"> Bonne satisfaction pour les activités et services 	<ul style="list-style-type: none"> Bonne satisfaction pour l'état des lieux
Centre culturel de Beloeil	Ville	Diffusions de la Coulisse	<ul style="list-style-type: none"> Salle de spectacles (427 places) Bureaux administratifs de Diffusions de la Coulisse et l'Arrière-Scène 	<ul style="list-style-type: none"> Bonne satisfaction pour les besoins administratifs et pour les activités et services 	<ul style="list-style-type: none"> Bonne satisfaction pour l'état des lieux
Maison de la culture Villebon	Ville	Ville	<ul style="list-style-type: none"> Salle de spectacle (60 places) Exposition Local des Tisserands (sous-sol) 	<ul style="list-style-type: none"> Bonne satisfaction pour les besoins administratifs et pour les activités et services 	<ul style="list-style-type: none"> Bonne satisfaction pour l'état des lieux

Sommaire des infrastructures municipales

Propriété	Gestion	Infrastructures	Perceptions organismes	Perceptions population	
Bibliothèque municipale	Ville	Ville	<ul style="list-style-type: none"> ▪ Bibliothèque ▪ Laboratoire informatique ▪ Médialab ▪ 3 salles louées à des organismes et utilisées par la Ville (sous-sol) ▪ Local de la Société d'histoire et de généalogie Beloeil-MSH (sous-sol) ▪ Local de pratique de l'Arrière-Scène (sous-sol) ▪ Local d'entreposage pour la bibliothèque et les différents organismes (sous-sol) 	<ul style="list-style-type: none"> ▪ Bonne satisfaction pour les besoins administratifs et pour les activités et services 	<ul style="list-style-type: none"> ▪ Très bonne satisfaction pour l'état des lieux
Maison Huot	Ville	Ville	<ul style="list-style-type: none"> ▪ 2 ateliers (loués exclusivement à Atelier libre de peinture de Beloeil et Atelier de céramique de Beloeil) 	<ul style="list-style-type: none"> ▪ Bonne satisfaction pour les besoins administratifs et pour les activités et services 	<ul style="list-style-type: none"> ▪ Satisfaction partagée pour l'état des lieux
Centre Trinité-sur-Richelieu	Paroisse Beloeil	<i>Bloc D : CDCVR (mandat gestion)</i>	<ul style="list-style-type: none"> ▪ Locaux d'organismes 	<ul style="list-style-type: none"> ▪ Bonne satisfaction pour les besoins administratifs et pour les activités et services 	<ul style="list-style-type: none"> ▪ Bonne satisfaction pour l'état des lieux
Maison des jeunes – Chalet Claude-Barett	Ville	MDJ4F (protocole d'entente)	<ul style="list-style-type: none"> ▪ 1 salle utilisée par la Maison des jeunes 	<ul style="list-style-type: none"> ▪ Pas de commentaire 	<ul style="list-style-type: none"> • Pas de commentaire
Chalet Félix-Martin	Ville	40 – 0 (contrat programmation)	<ul style="list-style-type: none"> ▪ 1 salle utilisée pour l'accueil et la gestion 	<ul style="list-style-type: none"> ▪ Pas de commentaire 	<ul style="list-style-type: none"> • Pas de commentaire

Infrastructures et équipements collectifs extérieurs

Parcs de la Ville

La Ville compte 47 parcs sur son territoire, qu'elle répartit en 5 grandes catégories. La carte de la page suivante permet de voir leur répartition sur le territoire. On note que le district 8 est celui qui en compte le plus grand nombre, suivi par le district 5.

Type de parcs	Description	Répartition par district de la Ville								Total
		D1	D2	D3	D4	D5	D6	D7	D8	
Parc municipal	Parc qui dessert tous les citoyens de la municipalité Équipements d'envergure Usages : sportif, récréatif, de divertissement et de détente Équipement : catégorie 1, 2 et 3	0	1	0	1	1	0	0	2	5
Parc de destination et parc boisé	Parc qui dessert tous les citoyens de la municipalité Équipements divers selon caractéristiques particulières Usage : spécifique	3	2	0	1	8	2	0	1	17
Parc de quartier	Parc qui dessert les résidents d'un quartier Usages : sportif, récréatif, de divertissement et de détente Équipement : catégorie 2 et 3	0	2	3	2	0	1	3	7	18
Parc-école	Parc qui dessert les résidents d'un quartier et les élèves fréquentant l'école Usage : sportif et récréatif Équipement : catégorie 2 et 3	1	0	0	0	1	0	0	0	2
Parc de voisinage et place	Parc qui dessert les résidents habitant à proximité Pas d'équipement de loisir Usage : détente	1	2	0	0	0	0	0	2	5
Total		5	7	3	4	10	3	3	12	47

Parcs de la Ville



- PARCS MUNICIPAUX**
- 1 Lorne-Worsley
 - 2 du Petit-Rapide
 - 3 Victor-Brillon
 - 4 Grégoire-Coursolles
 - 5 Estélie-Durocher
- PARCS DE QUARTIER**
- 6 de la Providence
 - 7 Galilée
 - 8 Charles-Laroque
 - 9 de la Baronne
 - 10 Jean-Baptiste-Allard
 - 11 Gaspard-Boucault
 - 12 des Trente
 - 13 Louis-Philippe-Brodeur
 - 14 Alfred-Nielsen
 - 15 Île-aux-Tortues
 - 16 Cœur-des-Queuoilles
 - 17 Roland-Comtois
 - 18 Jardin Longpré-Marchand
 - 19 Jacques-Hébert (aménagement à venir)
 - 20 Joseph-Daigle
 - 21 Jardin Alphonse-Jeannotte
 - 22 Bassin Dionis-Désilets
 - 23 Dollar Saint-Laurent
 - 24 Joseph-Ledoux
- PARCS DE VOISINAGE**
- 25 Fernand-Bonin
 - 26 Place Raymond-Lainé
 - 27 Place Jacques-Garnier
 - 28 Place Amédée-Asselin
 - 29 Place Jean-Godin
- PARCS-ÉCOLE**
- 30 Mélodie-Dufresne
 - 31 de l'école Saint-Mathieu
- PARCS DE DESTINATION**
- 32 Domaine culturel Aurèle-Dubois
 - 33 Boisé Louis-Philippe-Vézina
 - 34 de la Jemmerais
 - 35 des Patriotes
 - 36 Promenade du Bord-de-l'Eau
 - 37 Boisé - Bourgs de la Capitale
 - 38 Carlin
 - 39 Club de golf (privé)
 - 40 Plateau Michel-Brault
- LÉGENDE CYCLABLE**
- Pistes cyclables
 - Bandes cyclables



POUR CONNAÎTRE LA VOCATION DE CHACUN DES PARCS, VISITEZ LE BELLOIL.CA/PARCS

Équipements dans les parcs et espaces verts

La Ville compte également de nombreux équipements collectifs dans ces parcs, qu'elle répartit en trois catégories selon leur envergure et importance relative.

Catégorie d'équipements	Description	Exemples
Catégorie 1	Équipement sportif dont les dimensions sont importantes ou pouvant recevoir un nombre important de pratiquants et de spectateurs ou dont les impacts sont considérables pour le milieu	Terrain de tennis, terrain de baseball, chalet de parc, terrain de football, sentier d'hébertisme, terrain de soccer à 11, parc de planche à roulettes, piscine extérieure, pente à glisser aménagée, piste de ski de fond
Catégorie 2	Équipement récréatif de dimensions moyennes ou pouvant recevoir un nombre moyen de pratiquants et de spectateurs ou ayant des impacts notables sur le milieu	Jeux d'eau, aire de glace, jardin communautaire, patinoire à bande, terrain de basketball, terrain de pétanque, sentier de BMX, terrain de soccer à 7 ou 9, surface multifonctionnelle, volleyball de plage
Catégorie 3	Équipement récréatif et de détente de dimensions modestes ou accueillant un nombre peu important de pratiquants et de spectateurs ou ayant des impacts négligeables sur le milieu	Modules d'entraînement, terrain de soccer mini, mobilier urbain, modules de jeu, butte à glisser

Équipements – Terrains sportifs extérieurs

Le Ville compte plusieurs terrains sportifs, répartis sur le territoire.

Organismes utilisateurs :

- Pirates du Richelieu (football)
- Club de soccer de la Vallée-du-Richelieu
- Association du Baseball mineur de Beloeil
- Ligue de balle-molle Beloeil
- Ligue de baseball senior la Vallée-des-Forts
- Club sportif Le Manic de Beloeil (basketball et soccer)



- Soccer
- Football
- Baseball et balle-molle
- Basketball

Type d'équipement	Beloeil
Plateaux sportifs extérieurs	
Terrain de football	2
Terrain de baseball et balle-molle	5
Terrain de soccer à 7	11
Terrain de soccer à 11	5
Terrain de basketball	9

Équipements – Plateaux hivernaux

On retrouve quelques équipements hivernaux, répartis sur le territoire. Le ski de fond est offert gratuitement sur le terrain du Club de golf, en vertu d'une entente avec la Ville pour son utilisation en période hivernale.

Organismes utilisateurs :

- Aucun, les équipements sont utilisés en pratique libre



- Patinoire à bande
- Pente à glisser
- Aire de glace
- Ski de fond

Type d'équipement	Beloeil
Plateaux sportifs hivernaux	
Patinoire extérieure	10
Pente à glisser	1
Sentier de ski de fond	1

Équipements – Modules de jeux et modules d'entraînement

Le Ville compte 26 aires de jeux pour les enfants, ainsi que 2 modules d'entraînement pour les adultes et les aînés. Trois parcours de course Boomerang (deux de 5 km et un de 21,2 km) sillonnent la Ville selon des trajets sécuritaires et bien adaptés à la course à pied.



Organismes utilisateurs :

- Aucun, les équipements sont utilisés en pratique libre



- Aire de jeux
- Module d'entraînement

Type d'équipement	Beloeil
Modules de jeux	
Aire de jeux 18 mois – 5 ans	26
Aire de jeux 6-12 ans	
Module d'entraînement	2
Parcours de course à pied	3

Équipements – Plateaux extérieurs aquatiques

La Ville compte quelques plateaux aquatiques extérieurs. La piscine extérieure Réal-Vinet est gérée par SOPIAR, comme le centre aquatique.

Organismes utilisateurs :

- Majoritairement en pratique libre
- Club de natation CNC



- Piscine extérieure
- Jeux d'eau

Type d'équipement	Beloeil
Plateaux aquatiques	
Pataugeoire / jeux d'eau	3
Piscine extérieure	1

Équipements – Autres plateaux extérieurs

Les autres plateaux sportifs sont principalement concentrés dans les parcs municipaux. La majorité sont pour des usages libres, bien que certains terrains de tennis soient aussi offerts.

Organismes utilisateurs :

- Majoritairement en pratique libre
- Cours de planche à roulettes par la Ville
- Club de pickleball de Beloeil
- École de tennis Quarante-Zéro (partenaire privé)



- Tennis
- Terrain de pétanque
- Skatepark
- Volleyball de plage
- Piste d'athlétisme
- Piste BMX
- Terrain de pickleball

Type d'équipement	Beloeil
Autres plateaux	
Terrain de tennis	7
Terrain de pickleball	13
Terrain de pétanque / fers	20
Volleyball de plage	3
Piste d'athlétisme	1
Planche à roulettes / Skatepark	1
Piste BMX	1

Équipements – Lieux de diffusion de spectacles

La Ville dispose d'une scène mobile utilisée pour sa programmation extérieure. Trois sites principaux sont utilisés pour la diffusion et accueillent chacun des événements spécifiques : Rendez-vous des cigales au parc des Patriotes, Showfrette sur le site de l'Église Saint-Mathieu et la Fête nationale au parc du Petit-Rapide.

Une scène extérieure est aménagée dans le parc des Patriotes durant la saison estivale et accueille des concerts gratuits. Le parc a aussi des installations pour des expositions photos durant l'été.

Organismes utilisateurs :

- Programmation par la Ville

Type d'équipement	Beloil
Lieux de diffusion de spectacles	
Sites utilisés	4



- Lieux de diffusion de spectacles extérieurs

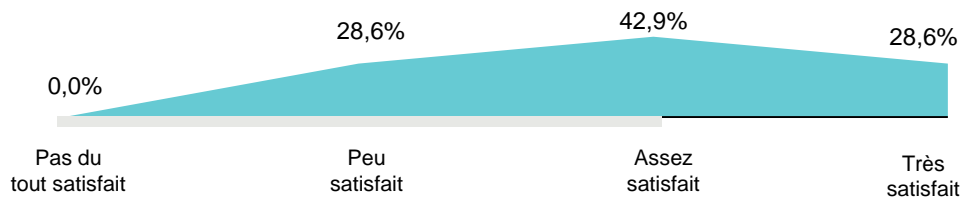


Satisfaction des organismes et de la population quant à certains équipements extérieurs


Les organismes sont en général assez satisfaits des équipements extérieurs proposés par la Ville. On note tout de même une certaine insatisfaction pour certains plateaux sportifs. La population est aussi en général assez satisfaite des équipements extérieurs proposés par la Ville.

Satisfaction des organismes


Plateaux sportifs dans un parc



Piscine extérieure

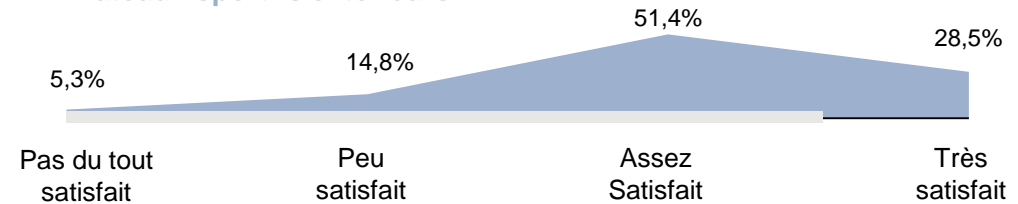


Autres espaces extérieurs dans un parc

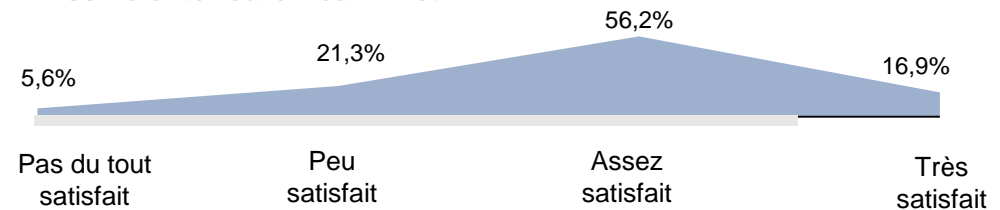


Satisfaction de la population

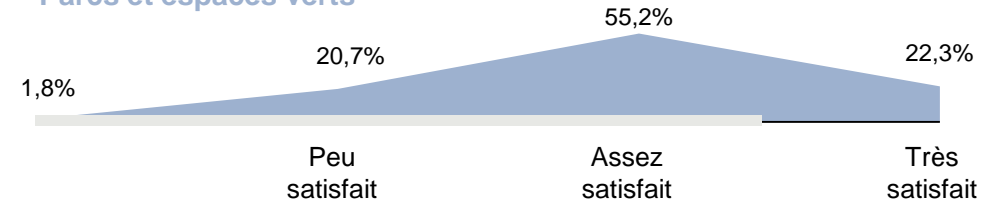
Plateaux sportifs extérieurs



Piscine extérieure Réal-Vinet



Parcs et espaces verts



Sommaire des infrastructures et ratio

Ratios et indices de référence pour les infrastructures et équipements

En 1989, le ministère des Loisirs, de la Chasse et de la Pêche a réalisé un sondage à grande échelle auprès des villes et municipalités du Québec. Ces travaux ont permis de définir les principales normes et indices de référence pour la quantité recommandée pour différents équipements par rapport à la population.

Selon les équipements, il a défini deux types de ratio :

- **Seuil minimal : taille de la population minimale pour rentabiliser un équipement**
- **Seuil recommandé : taille de population normalement requise pour justifier économiquement et socialement l'implantation d'un équipement**

Ces ratios sont utilisés pour identifier l'équilibre ou le déficit de ces équipements intérieurs et extérieurs dans une municipalité donnée. Toutefois, comme l'étude date de plus de 25 ans, il faut interpréter les résultats avec une grande prudence – la pratique de certaines disciplines, comme le soccer par exemple, a évolué grandement depuis la réalisation de celui-ci. Il faut aussi préciser que chaque ville a un caractère distinct et que les besoins peuvent varier grandement en fonction de la demande locale. Finalement, elle ne prend pas en compte les infrastructures qui peuvent être partagées entre plusieurs municipalités.

Références : R. Soubrier, Département des sciences du loisir de l'Université du Québec à Trois-Rivières, *L'élaboration d'un plan d'implantation des équipements de loisir*, Ministère du Loisir, de la Chasse et de la Pêche (MLCP), 1989.

Ratios et indices de référence pour les infrastructures et équipements intérieurs

Le tableau ci-dessous présente les ratios par rapport à certains équipements collectifs intérieurs.

Type d'équipement	Beloil	Indice de référence	Équilibre ou déficit		
			Déficit notable	Déficit léger	Équilibre
Équipements culturels					
Bibliothèque (réf. 1)	1 169 m ²	Base : 1 675 m ² Bon : 1 759 m ² Excellent : 1 843 m ²	1 169 m ²		
Centre culturel (réf. 2)	1	1 centre / 54 500 hab.			1 : 24 455
Salle de spectacle (réf. 3)	2	1 salle / 41 000 hab.			1 : 12 228
Équipements communautaires					
Centre communautaire (réf. 4)	2	1 centre / 12 500 hab.			1 : 12 228
Plateaux sportifs intérieurs					
Aréna (réf. 5)	1	1 glace / 16 500 hab.	1 : 24 455		
Bassin aquatique intérieur (réf. 6)	2	1 bassin / 23 000 hab.			1 : 12 228
Gymnase (réf. 7)	11	1 gymnase / 2 500 hab.			1 : 2 223

Références :

1. Bibliothèque : Indice provenant lignes directrices pour les bibliothèques publiques, 2019. Superficies en fonction de la population et des niveaux d'atteinte de la norme. Indice pour une population de 25 000 habitants.
2. Centre culturel : Indice provenant du MLCP, 1989, basé sur 1 centre par tranche de 54 500 habitants.
3. Salle de spectacle : Indice provenant du MLCP, 1989, basé sur 1 salle municipale par tranche de 41 000 habitants.
4. Centre communautaire : Indice provenant du MLCP, 1989, basé sur 1 centre par tranche de 12 500 hab.
5. Aréna : Indice provenant du MLCP, 1989,
6. Bassin aquatique : Indice provenant du MLCP, 1989.
7. Gymnase : Indice provenant de l'AQLM, 2013.

Ratios et indices de référence pour les infrastructures et équipements extérieurs

Le tableau ci-dessous présente les ratios par rapport à certains équipements collectifs extérieurs.

Type d'équipement	Beloeil	Indice de référence		Équilibre ou déficit		
		Seuil minimal	Seuil recommandé	Déficit notable	Déficit léger	Équilibre
Plateaux sportifs extérieurs						
Terrain de football	2	1 / 9 500 hab.	1 / 13 000 hab.		1 : 12 228	
Terrain de baseball et balle-molle	5	1 / 3 500 hab.	1 / 3 500 hab.	1 : 4 891		
Terrain de soccer à 7	11	1 / 7 500 hab.	1 / 7 500 hab.			1 : 2 223
Terrain de soccer à 11	5	1 / 2 500 hab.	1 / 5 500 hab.		1 : 4 891	
Patinoire extérieure	10	1 / 500 hab.	1 / 1 500 hab.	1 : 2 445		
Aire de jeux 18 mois – 5 ans	26	-	1 / 2 750 hab.			1 : 940
Aire de jeux 6-12 ans		-	1 / 2 250 hab.			
Pataugeoire / jeux d'eau	3	1 / 4 500 hab.	1 / 7 000 hab.	1 : 8 151		
Piscine extérieure	1	1 / 2 500 hab.	1 / 7 500 hab.	1 : 24 455		
Terrain de tennis	7	1 / 2 500 hab.	1 / 2 500 hab.	1 : 3 493		
Terrain de pétanque / fers	20	1 / 500 hab.	1 / 500 hab.	1 : 1 223		

Références :

1. Indices provenant du MLCP, 1989,

Comparaison des stocks d'équipements avec les autres municipalités du Québec

Pour aller plus loin que les ratios utilisés précédemment, on peut aussi comparer avec les données de Statistique Canada qui recense les stocks d'installations culturelles, sportives et de loisirs de propriété municipale. Le tableau ci-dessous permet de comparer le ratio en fonction des stocks actuels pour les municipalités urbaines de plus de 5 000 habitants au Québec.

Selon ces données, on remarque que la Ville de Beloeil possède un moins grand ratio au niveau des centres communautaires que dans l'ensemble des municipalités. Au niveau des arénas par contre, elle se positionne favorablement par rapport à la moyenne.

Type d'équipement	Beloeil (nb équipements)	Beloeil (ratio équipement / habitant)	Seuil recommandé (1989)	Stock d'équipement au Québec (5 000 hab.+ / 2021)	Ratio d'habitants par équipement (5 000 hab.+)
Équipements culturels					
Bibliothèque	1	1 : 24 455	-	237	1 : 30 724
Salle de spectacle	2	1 : 12 228	1 : 54 500	108	1 : 67 422
Équipements communautaires					
Centre communautaire	2	1 : 12 228	1 : 12 500	835	1 : 8 720
Plateaux sportifs intérieurs					
Aréna (nb de glaces)	1	1 : 24 455	1 : 16 500	255	1 : 28 555
Piscine intérieure (nb bassins)	2	1 : 12 228	1 : 23 000	98	1 : 74 302
Gymnase	11	1 : 2 223	1 : 2 500	150	1 : 48 544**

** Le ratio des gymnases est très faible puisqu'il s'agit uniquement des infrastructures de propriété municipale. Il ne tient pas compte des infrastructures scolaires sous entente.

Source : Statistique Canada. Tableau 34-10-0067-01. Stocks d'installations culturelles, sportives et loisirs de propriété municipale, selon la zone (urbaine ou rurale) et la taille de la population, Infrastructure Canada. 2020. Analyse RCGT

Comparaison des stocks d'équipements avec les autres municipalités du Québec

Pareillement pour les équipements extérieurs, on constate que même si la Ville se positionnait avec un ratio inférieur au seuil recommandé pour plusieurs équipements, on se retrouve généralement dans la moyenne – ou mieux – que la moyenne des municipalités urbaines québécoises. Un déficit demeure toutefois observé au niveau des piscines extérieures.

Type d'équipement	Beloeil (nb équipements)	Ratio équipement / habitant	Seuil recommandé	Stock d'équipement au Québec (5 000 hab.+)	Ratio d'habitants par équipement (5 000 hab.+)
Plateaux sportifs extérieurs					
Patinoire extérieure	10	1 : 2 445	1 : 1 500	1 233	1 : 5 906
Piscine extérieure	1	1 : 24 455	1 : 7 500	330	1 : 22 065
Jeux d'eau et pataugeoires	3	1 : 8 151	1 : 7 000	779	1 : 9 347
Aire de jeux	26	1 : 940	1 : 2 750	3 634	1 : 2004
Terrain de tennis	7	1 : 3 493	1 : 2 500	1 147	1 : 6 348
Terrain de pickleball	13	1 : 1 881	1 : 500	746	1 : 9 761
Terrain de baseball	5	1 : 4 891	1 : 3 500	1 665	1 : 4 373
Terrain de soccer	16	1 : 1 528	1 : 7 500	746	1 : 9 761
Terrain de football	2	1 : 12 228	1 : 13 000	1 665	1 : 4 373

Source : Statistique Canada. Tableau 34-10-0067-01. Stocks d'installations culturelles, sportives et loisirs de propriété municipale, selon la zone (urbaine ou rurale) et la taille de la population, Infrastructure Canada. 2020. Analyse RCGT

Comparaison des ratios pour les villes de proximité et villes comparables

Les ratios présentés précédemment permettent d'avoir un comparatif, mais deux indices présentent certaines faiblesses. Le premier s'appuie sur des données datant de 1989 et n'est donc pas toujours adapté aux besoins actuels. Le second est plus récent, mais comme les données regroupent l'ensemble des municipalités de plus de 5 000 habitants, il n'est pas nécessairement comparable pour Beloeil. Nous avons donc établi les ratios pour les villes voisines et les villes comparables afin de voir comment Beloeil se compare.

Type d'équipement	Ratio équipement / habitant		
	Beloeil	Municipalités voisines	Villes comparables
Plateaux sportifs			
Patinoire extérieure	1 : 2 445	1 : 3 200	1 : 3 178
Piscine extérieure	1 : 24 455	1 : 7 101	1 : 20 881
Jeux d'eau et pataugeoires	1 : 8 151	1 : 7 010	1 : 5 362
Aire de jeux	1 : 940	1 : 1 068	1 : 1 138
Terrain de tennis	1 : 3 493	1 : 5 810	1 : 2 954
Terrain de pickleball	1 : 1 881	1 : 6 085	1 : 9 785
Terrain de basketball	1 : 2 445	1 : 5 860	1 : 5 194
Terrain de baseball	1 : 4 891	1 : 4 729	1 : 7 637
Terrain de soccer (toutes tailles)	1 : 1 528	1 : 2 148	1 : 2 510
Terrain de football	1 : 12 228	-	1 : 22 307
Skatepark	1 : 24 455	1 : 18 171	1 : 25 830
Aréna (nb de glaces)	1 : 24 455	1 : 17 316	1 : 17 545
Piscine intérieure (nb de bassins)	1 : 12 228	1 : 9 512	1 : 28 794

On remarque que la Ville se positionne favorablement pour les terrains de football, de soccer, les patinoires extérieures, les terrains de pickleball, les aires de jeux pour enfants et les terrains de basketball. Elle se positionne aussi bien par rapport aux villes comparables pour les piscines intérieures.

Elle dispose toutefois d'un moins grand ratio de jeux d'eau et pataugeoires, de piscines extérieures (quoiqu'elle ne se situe pas très loin des autres municipalités qui disposent d'un complexe aquatique intérieur) et des terrains de tennis. Elle bénéficie aussi d'un moins bon ratio pour les glaces intérieures.

Comparaison spécifique des ratios pour la bibliothèque

En complément des lignes directrices pour les bibliothèques publiques, on peut également comparer les ratios de différents indicateurs par rapport aux bibliothèques des municipalités voisines. On constate que Beloeil se situe actuellement sous la moyenne, tant pour la taille sur les prêts par habitant.

	Documents prêtés	Prêts par habitant	Superficie (mètres carrés)	Superficie selon la norme (%)
Beloeil	165 780	7,1	1 169	77,2
Candiac	166 672	7,6	720	49,8
Chambly	190 172	6,1	1 998	104,2
La Prairie	158 005	6,2	1 044	64,2
McMasterville*	14 924	2,5	487	94,4
Mont-Saint-Hilaire**	159 981	5,9	930	54,4
Saint-Basile-le-Grand	161 676	9,4	736	61,0
Saint-Bruno-de-Montarville	188 786	7,1	1 275	75,8
Sainte-Julie	383 790	12,8	1 906	103,6
Saint-Lambert	185 989	8,3	1 899	129,2
Varenes	153 198	7,1	2 230	157,1
Moyenne	175 361	7,3	1 309	88,3

Au-delà de ces caractéristiques plus techniques, les bibliothèques ont aussi un rôle élargi, au niveau d'information, d'éducation et de formation, de lieu culturel et de détente. Elles sont aussi un lieu citoyen, bien ancré dans sa communauté. En plus d'être un lieu de savoir et de découvertes, la bibliothèque devient un lieu de médiation culturelle, mais aussi le troisième lieu d'occupation des familles après la maison et le travail. Les citoyens veulent y trouver un lieu agréable pour s'installer, se détendre ou travailler.

* McMasterville partage ses services avec le Centre de services scolaire par l'École d'éducation internationale. C'est une bibliothèque municipale-scolaire

** Otterburn Park a une entente avec Mont-Saint-Hilaire car ils n'ont pas de bibliothèque municipale.

*** Saint-Marc, Saint-Charles et Saint-Mathieu-de-Beloeil n'ont pas de bibliothèques autonomes et ont des contrats avec le CRSBP de la Montérégie.

Comparaison spécifique des ratios pour le soccer sur le territoire desservi

Le Club de soccer de la Vallée-du-Richelieu étant un des principaux utilisateurs des terrains de soccer, il est pertinent de comparer les ratios avec les autres municipalités du territoire desservi par le club, puisque les différents entraînements et matchs se déplacent d'un lieu à l'autre.

Municipalités	Terrains					Ratios	
	Micro-soccer (4x4 ou 5x5)	7x7	9x9	11x11	Total	Ensemble des terrains / population	Terrains 11x11 / population
Beloeil	6	10	1	5	22	1 : 1 128	1 : 4 961
McMasterville	0	5	1	1	7	1 : 842	1 : 5 894
Mont Saint-Hilaire	1	2	0	2	5	1 : 3 883	1 : 9 708
Otterburn Park	0	2	0	1	3	1 : 2 875	1 : 8 624
Saint-Mathieu-de-Beloeil	0	1	0	0	1	1 : 2 975	-
Total	7	20	2	9	38	1 : 1 624	1 : 6 857

L'analyse des ratios fait ressortir que bien que le ratio soit équilibré pour l'ensemble du territoire desservi, la Ville de Beloeil se positionne favorablement par rapport aux autres municipalités considérant le nombre de terrain par rapport à sa population. Ainsi, si certains besoins se font sentir pour de nouveaux terrains, l'effort à consentir de devrait pas nécessairement être fourni uniquement par Beloeil.

Le Club de soccer souhaite toutefois une reconnaissance provinciale pour favoriser, entre autres, le développement de l'élite. Cette reconnaissance vient avec des impacts importants dont une augmentation de l'utilisation des terrains, un manque à gagner au budget de l'association (environ 250 000 \$) et, éventuellement, l'accès à un centre de soccer intérieur pour assurer une pratique toute l'année. Le Club souhaiterait que les villes assument en tout ou en partie ces impacts et permettent l'utilisation gratuite des terrains.

Comparaison spécifique des ratios pour le skatepark

Les ratios pour les skateparks donnent un indice général, mais ne prennent pas en compte la taille (en superficie et en nombre de modules) ou les différentes pratiques qu'il est possible d'y faire. Le tableau ci-dessous fait ressortir certaines de ces caractéristiques dans d'autres municipalités de proximité ou comparables. On remarque que le skatepark de Beloeil se compare favorablement par rapport aux installations dans d'autres municipalités.

Municipalités	Superficie (m ²)	Ratio superficie (m ²) / population	Nombre de modules	Ratio modules / population
Beloeil	800	1 m ² : 30 hab.	15	1 : 1 604
Saint-Basile-le-Grand	930	1 m ² : 19 hab.	15	1 : 1 154
Saint-Bruno-de-Montarville	420	1 m ² : 64 hab.	10	1 : 2 687
Chambly	1 200	1 : 26 hab.	25	1 : 1 255
Saint-Hubert	1 600	1 : 72 hab.	20	1 : 5 754
Saint-Hyacinthe	650	1 : 88 hab.	15	1 : 3 816
Moyenne		1 : 50 hab.		1 : 2 712

Comparaison spécifique des ratios pour les surfaces de dek hockey extérieures

Il n'existe pas de ratio spécifique pour les surfaces de dek hockey. Plusieurs villes ne disposent pas d'un espace spécifique pour la pratique. On peut toutefois comparer les ratios pour les municipalités qui possèdent cette infrastructure. À noter que dans tous les cas, ce sont des entreprises privées qui font la gestion de ces installations et activités.

Municipalité	Surface de dek hockey	Ratio
Beloeil	1	1 : 24 455
Varenes	1	1 : 20 591
Sainte-Catherine	1	1 : 17 347
Richelieu	1	1 : 5 742
McMasterville	1	1 : 5 936
Boucherville	1	1 : 41 743
Saint-Hyacinthe	1	1 : 57 239
Moyenne		1 : 24 722

Comparaison spécifique des ratios pour le baseball

Pour les terrains de balle, les ratios de 1989 indiquent un déficit – la pratique a toutefois beaucoup évolué dans les trente dernières années. La comparaison avec les autres municipalités semble plutôt indiquer un équilibre. Le ratio des terrains éclairés des villes comparables permet toutefois de faire ressortir que Beloeil présente un déficit au niveau des terrains éclairés.

Municipalités	Nombre de terrains	% éclairé	% non-éclairé
Beloeil	5	40 %	60 %
McMasterville	1	100 %	0 %
Saint-Mathieu-de-Beloeil	1	100 %	0 %
Moyenne – Villes de proximité		57 %	43 %
Candiac	3	100 %	0 %
Chambly	7	43 %	57 %
La Prairie	3	100 %	0 %
Sainte-Julie	6	67 %	33 %
Saint-Bruno-de-Montarville	8	28 %	63 %
Saint-Lambert	2	100 %	0 %
Varenes	4	75 %	25 %
Moyenne – Villes comparables		70 %	30 %

L'Association de baseball mineur de Beloeil confirme que l'éclairage d'un terrain supplémentaire et nécessaire afin de permettre d'augmenter le nombre de parties en soirée en fonction des besoins actuels et futurs. Des problématiques de drainage et d'éclairage sont constatées au terrain #2. L'éclairage d'un terrain supplémentaire nécessite une reconfiguration du terrain de façon à respecter les dimensions minimums pour des joueurs de catégorie 15U.

Projets en développement

Projet de développement pour l'Espace culturel Aurèle-Dubois

Un projet majeur a été déposé au Programme Aide au développement des infrastructures culturelles (PADIC) en janvier 2021, pour le développement de l'Espace culturel Aurèle-Dubois et son financement a été accepté.

Le projet prévoit les développements suivants :

- **Agrandir la bibliothèque** en augmentant sa superficie et réaménager les espaces afin de répondre aux besoins.
- **Réaménager et agrandir le Centre culturel** afin de rendre la salle multifonctionnelle.
- **Aménager de nouveaux locaux** pour accueillir des espaces de création, de production et diffusion pour la jeunesse.
- **Mutualiser les espaces disponibles** afin de créer une meilleure utilisation et accroître la synergie entre les partenaires.
- **Assurer la pérennité et le développement de nos partenaires professionnels**, les Diffusions de la Coulisserie et L'Arrière Scène, centre dramatique pour l'enfance et la jeunesse en Montérégie, tous deux soutenus au fonctionnement par le Conseil des arts et des lettres du Québec (CALQ) et Patrimoine canadien.

Les différents bâtiments de l'Espace culturel totalisent actuellement 2 421 m² et le projet de développement permettrait de les augmenter à 3 687 m². Les principaux agrandissements seraient au niveau des espaces suivants :

- **Bibliothèque : agrandissement de la superficie des espaces destinés au public et partage d'espace d'animation dans les locaux du Centre culturel** (hall d'exposition).
- **Centre culturel** : réaménagement des espaces intérieurs, transformation de la salle de spectacle avec gradins amovibles, et agrandissement extérieur sur deux niveaux.
- **Centre de création, de production et de diffusion pour la jeunesse** : mutualisation des espaces administratifs à même le réaménagement des locaux du centre culturel et agrandissement pour y loger la portion création et diffusion.

Cet agrandissement pourrait s'intégrer au bâtiment principal (Centre culturel-Bibliothèque) ou par une implantation séparée sur le site actuel. Les solutions optimales pour l'ajout des espaces requis dans tous les cas seront déterminées lors du concours d'architecture.

Projet d'ajout d'une 2^e glace

Il n'y a pas de projet clairement défini pour l'ajout d'une deuxième glace, mais plusieurs idées ont été esquissées. Le projet pourrait prendre la forme de l'ajout d'une glace à l'aréna actuel ou d'un nouveau projet de construction d'un aréna de deux glaces pour remplacer l'aréna public actuel. Quelques promoteurs ont déjà fait part de leur intérêt pour ce projet dans le passé, mais aucun n'a été travaillé plus particulièrement depuis.

Les différents ratios semblent faire ressortir qu'une deuxième glace pourrait effectivement combler un besoin actuel. Il faut toutefois prendre en compte pour les ratios qu'un aréna représenterait un équipement régional et que la population desservie ne serait pas uniquement celle de Beloeil. On remarque que peu importe le ratio utilisé, la Ville est sous le seuil.

Type d'équipement	Nb actuel	Ratio actuel équipement / habitant	Seuil recommandé (1989)	Ratio selon stock actuel au Québec (5 000 hab.+ / 2021)	Ratio des villes comparables
Beloeil	1	1 : 24 455	1 : 16 500	1 : 28 555	1 : 17 545
Desserte régionale	3	1 : 21 304			

L'ajout d'une deuxième glace permettrait de combler le déficit pour la Ville et en partie au niveau d'une desserte plus large.

Type d'équipement	Nb projeté	Ratio actuel équipement / habitant	Seuil recommandé (1989)	Ratio selon stock actuel au Québec (5 000 hab.+ / 2021)	Ratio des villes comparables
Beloeil	2	1 : 12 228	1 : 16 500	1 : 28 555	1 : 17 545
Desserte régionale	4	1 : 15 978			

Desserte régionale en incluant :

Mont-Saint-Hilaire, McMasterville, Otterburn Park, Saint-Mathieu-de-Beloeil, Saint-Marc-de-Beloeil et Saint-Charles-sur-Richelieu

Projet d'ajout d'une patinoire réfrigérée couverte

Il n'y a pas de projet défini pour la création d'une patinoire réfrigérée et possiblement couverte, mais les changements climatiques rendent de plus en plus difficile l'opération des patinoires hivernales. Il n'existe pas encore de ratio pour évaluer ce besoin. Sur la Rive-Sud on retrouve actuellement les patinoires réfrigérées suivantes :

Municipalité	Installation	Caractéristiques		
		Réfrigérée	Couverte	Autres services
McMasterville	Parc Gilles-Plante	Oui	Oui	Pavillon, prêt de casques, location possible
Carignan	Parc du Centre multifonctionnel	Oui	Oui	Chalet, accès à des buts de hockey, système de son, location possible
Varenes	Polydôme	Oui	Oui	Proximité d'un pavillon
Candiac	Patinoire Haendel	Oui	Oui	-
Longueuil	Patinoire Bleu Blanc Bouge du parc Lionel-Groulx	Oui	Non	-

Projet d'ajout d'un soccerplex intérieur

Il n'y a pas de projet défini pour la création d'un centre de soccer intérieur, mais des demandes ont été faites en ce sens par les clubs utilisateurs. Aucune réflexion précise n'a été réalisée pour ce projet.

Sur la Rive-Sud on retrouve actuellement les stades suivants :

Municipalité	Installation	Gestionnaire	Terrains intérieurs 7x7	Population desservie (2021)	Ratio
Varenes	Centre multisports régional de Varenes	Régie intermunicipale du CMR	4 (11x11 divisible)	65 927	1 : 16 482
Brossard	Complexe sportif Bell	Privé	3	90 942	1 : 30 314
Longueuil	Centre Multisportfs du Collège Français	Collège Français (scolaire)	4 (11x11 divisible)	252 191	1 : 63 048
La Prairie	Centre sportif	Collège Jean-de-La-Mennais (scolaire)	1	26 374	1 : 26 374
Saint-Lazare	Complexe sportif de Saint-Lazare	Privé	4	22 594	1 : 5 649
St-Jean-sur-Richelieu	Stade Dupont-Ford	Privé	3	99 634	1 : 33 211
Saint-Hyacinthe	Centre BMO	Privé	3	57 239	1 : 19 080
Moyenne					1 : 30 355

4. Portrait des municipalités voisines et comparables



Offre et dépenses en sport, loisirs, culture et vie communautaire dans les municipalités de proximité

On ne peut évaluer la situation de l'offre en sport, loisirs, culture et vie communautaire à Beloeil sans prendre en considération les villes et municipalités voisines qui disposent aussi de plusieurs infrastructures qui peuvent desservir les citoyens de Beloeil. Rappelons qu'une majorité d'organismes desservent aussi les citoyens de ces municipalités et que certains utilisent des locaux ou des plateaux sur les territoires également.

Nous avons pris en considération l'effort municipal des villes voisines en sport, loisirs, culture et vie communautaire – selon les informations disponibles. Le tableau des pages suivantes permet de comparer les dépenses municipales, les politiques en cours, ainsi que les infrastructures principales pour les municipalités suivantes :

- **Mont-Saint-Hilaire**
- **Otterburn Park**
- **McMasterville**
- **Saint-Mathieu-de-Beloeil**
- **Saint-Marc-sur-Richelieu**
- **Saint-Basile-le-Grand**
- **Saint-Charles-sur-Richelieu**

Au niveau du budget, seule Mont-Saint-Hilaire dispose d'un plus grand ratio de dépenses en loisirs et culture par habitant que Beloeil. La Ville de Mont-Saint-Hilaire se démarque en raison d'un budget culturel très élevé.

Offre et dépenses en sport, loisirs, culture et vie communautaire dans les municipalités de proximité

Le tableau ci-dessous permet de comparer l'investissement en dollars par habitant pour la catégorie budgétaire Loisir et culture, ainsi que plus spécifiquement pour les sous-catégories « Activités récréatives » et « Activités culturelles ». Les données sont comparées pour l'année 2019, puisque l'année 2020 a été trop fortement teinte par la pandémie et que les exercices financiers de 2021 n'étaient pas disponibles pour toutes les municipalités.

	Beloeil	Mont-Saint-Hilaire	Otterburn Park	McMaster-ville	St-Mathieu-de-Beloeil	St-Marc-sur-Richelieu	St-Basile-le-Grand	Saint-Charles-sur-Richelieu	Moyenne
Population (2019)	24 060	19 025	8 290	5 912	2 669	2 212	17 316	1 743	10 153
Ratio par population (\$ / personne)									
Total loisir et culture	380 \$	393 \$	222 \$	274 \$	111 \$	164 \$	272 \$	126 \$	243 \$
Activités récréatives	299 \$	293 \$	165 \$	261 \$	97 \$	125 \$	212 \$	97 \$	194 \$
Activités culturelles	81 \$	101 \$	56 \$	13 \$	15 \$	39 \$	60 \$	29 \$	49 \$

Globalement, Beloeil se positionne favorablement quant à l'investissement par habitant. C'est d'ailleurs la Ville qui dépense le plus par habitant pour les activités récréatives par rapport aux municipalités de proximité. Seule Mont-Saint-Hilaire obtient une dépense globale par habitant plus élevée pour l'ensemble des loisirs et culture.

Source : Répertoire des municipalités, Ministère des Affaires municipales et de l'Habitation, 2019

Offre et dépenses en sport, loisirs, culture et vie communautaire dans les municipalités de proximité

	Beloeil	Mont-Saint-Hilaire	Otterburn Park	McMasterville
Politiques	<ul style="list-style-type: none"> • Culturelle • Familiale • MAE – Amie des enfants • Amie des aînés • Subventions aux organismes • Reconnaissance et soutien aux organismes • Politique d'art publique • Politique d'acquisition d'œuvres d'art • Reconnaissance des bénévoles • Personnes handicapées • Plan directeur des parcs 	<ul style="list-style-type: none"> ▪ Patrimoine ▪ Familles et aînés ▪ Développement de la culture et du tourisme ▪ De l'arbre ▪ Reconnaissance et soutien aux organismes ▪ Personnes handicapées ▪ Développement durable 	<ul style="list-style-type: none"> ▪ Culturelle ▪ Familiale ▪ Amie des aînés ▪ Reconnaissance et soutien aux organismes 	<ul style="list-style-type: none"> ▪ Amie des aînés
Infrastructures principales				
Sports et loisir	<ul style="list-style-type: none"> • Centre aquatique • Centre des loisirs • Aréna André Saint-Laurent • Chalet Félix-Martin • 47 parcs et espaces verts – Soccer, baseball, Basketball, hockey, tennis, football • 1 terrain synthétique • 1 piscine extérieure • 10 patinoires extérieures 	<ul style="list-style-type: none"> ▪ Centre aquatique ▪ Complexe sportif Mont-St-Hilaire ▪ 40 parcs et espaces verts – Soccer Basketball, baseball, Volleyball, tennis, football ▪ 1 Patinoire ▪ 1 terrain synthétique 	<ul style="list-style-type: none"> ▪ 1 Piscine extérieure ▪ 21 parcs et espaces verts – Tennis, soccer, baseball, basketball, football 	<ul style="list-style-type: none"> ▪ 1 piscine extérieure ▪ 1 patinoire extérieure réfrigérée et couverte ▪ 8 parcs et espaces verts – soccer, basketball, baseball, tennis, volleyball, football ▪ 2 terrains synthétiques
Culture	<ul style="list-style-type: none"> • Bibliothèque • Centre culturel • Maison de la culture Villebon • Maison Huot • Hall d'exposition • Salles pour organismes culturels 	<ul style="list-style-type: none"> ▪ Bibliothèque ▪ Pavillon Isaac-Vandandaigue ▪ Musée des beaux-arts de Mont-Saint-Hilaire 	<ul style="list-style-type: none"> ▪ Entente avec Mont-Saint-Hilaire pour la bibliothèque ▪ Centre Marcel-Lacoste 	<ul style="list-style-type: none"> ▪ Bibliothèque scolaire municipale
Vie communautaire	<ul style="list-style-type: none"> • Centre communautaire Trinité-sur-Richelieu • Maison des jeunes 	<ul style="list-style-type: none"> ▪ Salle communautaire ▪ Maison des jeunes 		<ul style="list-style-type: none"> ▪ Centre communautaire

Offre et dépenses en sport, loisirs, culture et vie communautaire dans les municipalités de proximité

	St-Mathieu-de-Beloeil	St-Marc-sur-Richelieu	St-Basile-le-Grand	Saint-Charles-sur-Richelieu
Politiques	<ul style="list-style-type: none"> ▪ Familiale ▪ Amie des aînés 	<ul style="list-style-type: none"> ▪ Amie des aînés ▪ Environnementale municipale 	<ul style="list-style-type: none"> ▪ Culturelle ▪ Familiale ▪ Personnes handicapées ▪ Développement durable ▪ Reconnaissance et soutien aux organismes 	<ul style="list-style-type: none"> ▪ Familiale ▪ Personnes handicapées ▪ Initiatives citoyennes et bénévolat ▪ Environnement
Infrastructures principales				
Sports et loisir	<ul style="list-style-type: none"> • 9 parcs et espaces verts – Baseball, basketball • 3 patinoires extérieures 	<ul style="list-style-type: none"> ▪ 5 parcs et espaces verts – Soccer 	<ul style="list-style-type: none"> ▪ Centre Civique Bernard-Gagnon ▪ Centre multisport ▪ Aréna ▪ 23 parcs et espaces verts – Soccer, Volleyball, Baseball, Basketball, tennis, football ▪ 2 Patinoires extérieures 	<ul style="list-style-type: none"> ▪ 1 patinoire extérieure ▪ Salle de l’institut Canadien ▪ 5 parcs et espaces verts – Soccer
Culture	<ul style="list-style-type: none"> • Bibliothèque 	<ul style="list-style-type: none"> ▪ Bibliothèque 	<ul style="list-style-type: none"> ▪ Bibliothèque 	<ul style="list-style-type: none"> ▪ Galerie Pierre-Meunier
Vie communautaire	<ul style="list-style-type: none"> • Salle du centre communautaire 		<ul style="list-style-type: none"> ▪ Centre communautaire Lise-B. Boisvert ▪ Centre de bénévolat 	<ul style="list-style-type: none"> ▪ Centre Mathieu-Lusignan

Offre et dépenses en sport, loisirs, culture et vie communautaire dans les municipalités comparables

Le même exercice peut être fait dans des villes comparables, soit des villes ayant une population et une situation géographique similaire. Les villes comparées sont les suivantes :

- La Prairie
- Varennes
- Sainte-Julie
- Chambly
- Saint-Lambert
- Saint-Bruno-de-Montarville
- Candiac

Au niveau du budget en loisirs et culture, les villes de Varennes, Saint-Lambert, Saint-Bruno et Candiac disposent d'un budget par habitant plus élevé. Par contre, toutes les villes comparables ont un budget culturel par habitant plus élevé que Beloeil.

Toutes les villes disposent aussi d'infrastructures importantes, comme des aré纳斯 (6 villes sur 7), un centre sportif (6 villes sur 7), un centre aquatique (4 villes sur 7)

Offre et dépenses en sport, loisirs, culture et vie communautaire dans les villes comparables

Les mêmes ratios sont présentés pour les villes comparables. On note que Beloeil a un investissement par habitant en loisir et culture similaire – quoique légèrement en-deçà – à la moyenne des comparables. Elle se situe toutefois favorablement pour les dépenses en activités récréatives.

	Beloeil	La Prairie	Varennes	Sainte-Julie	Chambly	Saint-Lambert	Saint-Bruno-de-Montarville	Candiac	Moyenne
Population (2019)	24 060	26 204	21 470	30 137	31 383	22 801	26 867	22 323	25 656
Ratio par population (\$ /personne)									
Total loisir et culture	380 \$	314 \$	501 \$	311 \$	310 \$	418 \$	507 \$	406 \$	393 \$
Activités récréatives	299 \$	231 \$	367 \$	221 \$	232 \$	321 \$	364 \$	282 \$	290 \$
Activités culturelles	81 \$	83 \$	134 \$	90 \$	78 \$	97 \$	143 \$	124 \$	104 \$

Source : Répertoire des municipalités, Ministère des Affaires municipales et de l'Habitation, 2019

Offre en sport, loisirs, culture et vie communautaire dans les villes comparables

	Beloeil	La Prairie	Varenes	Sainte-Julie
Politiques	<ul style="list-style-type: none"> • Culturelle • Familiale • MAE – Amie des enfants • Amie des aînés • Subventions aux organismes • Reconnaissance et soutien aux organismes • Politique d'art publique • Politique d'acquisition d'œuvres d'art • Reconnaissance des bénévoles • Personnes handicapées • Plan directeur des parcs 	<ul style="list-style-type: none"> • Culturelle • Acquisition des œuvres d'art • Familiale • Personnes handicapées • Développement durable 	<ul style="list-style-type: none"> ▪ Culturelle ▪ Familiale ▪ Personnes handicapées ▪ Inclusive 	<ul style="list-style-type: none"> ▪ Culturelle ▪ Amies des aînés ▪ Jeunesse ▪ Vert ▪ Familiale ▪ Attribution des subventions ▪ Personnes handicapées
Infrastructures principales				
Sports et loisir	<ul style="list-style-type: none"> • Centre aquatique • Centre des loisirs • Aréna André Saint-Laurent • Chalet Félix-Martin • 47 parcs et espaces verts – Soccer, baseball, Basketball, hockey, tennis, football • 1 terrain synthétique • 1 piscine extérieure • 10 patinoires extérieures 	<ul style="list-style-type: none"> ▪ Centre multifonctionnel ▪ Aréna (1 glace) ▪ Centre Sportif de La Prairie ▪ 1 piscine extérieure ▪ 4 patinoires extérieures ▪ 2 patinoires quatre saisons ▪ 40 parcs et espaces verts – Soccer, Tennis, Basketball, baseball, Volleyball, football 	<ul style="list-style-type: none"> ▪ Complexe aquatique (1 bassin) ▪ Centre multisport ▪ Aréna (2 glaces) ▪ 3 patinoires extérieures, dont 1 patinoire réfrigérée et couverte ▪ 1 piscine intérieure ▪ 18 parcs et espaces verts – Soccer, basketball, baseball, tennis, Volleyball, football ▪ 1 terrain synthétique intérieur 	<ul style="list-style-type: none"> ▪ Aréna (3 glaces) ▪ Centre multisports ▪ Centre aquatique (1 bassin) ▪ 7 patinoires extérieures ▪ 2 piscines extérieurs ▪ 32 parcs et espaces verts – Soccer, basketball, baseball, tennis, Volleyball, football ▪ 1 terrain synthétique
Culture	<ul style="list-style-type: none"> • Bibliothèque • Centre culturel • Maison de la culture Villebon • Maison Huot • Hall d'exposition • Salles pour organismes culturels 	<ul style="list-style-type: none"> ▪ Bibliothèque ▪ Théâtre du Vieux-La Prairie ▪ Musée d'archéologie de Roussillon ▪ Salle Richard-Sauvageau 	<ul style="list-style-type: none"> ▪ Bibliothèque ▪ Maison Brien Dit-Desrochers ▪ Basilique Sainte-Anne ▪ Maison Saint-Louis 	<ul style="list-style-type: none"> ▪ Bibliothèque
Vie communautaire	<ul style="list-style-type: none"> • Centre communautaire Trinité-sur-Richelieu • Maison des jeunes 	<ul style="list-style-type: none"> ▪ Complexe Le Partage ▪ Maison des jeunes 	<ul style="list-style-type: none"> ▪ Centre communautaire 	

Offre en sport, loisirs, culture et vie communautaire dans les villes comparables

	Chambly	Saint-Lambert	Saint-Bruno-de-Montarville	Candiac
Politiques	<ul style="list-style-type: none"> • Culturelle • Personnes handicapées • Parcs, espaces verts, plateaux sportifs et infrastructures de loisirs • Familiale 	<ul style="list-style-type: none"> • Culturelle • Familles et aînés • Soutien aux organismes • Accessibilité universelle • De l'arbre 	<ul style="list-style-type: none"> ▪ Culturelle ▪ Familles et aînés ▪ Accessibilité universelle ▪ Arbre ▪ Soutien des organismes et événements ▪ Jeunesse 	<ul style="list-style-type: none"> ▪ Culturelle ▪ Mobilité active et durable intégré ▪ Soutien aux organismes ▪ Arbre ▪ Familles et aînés ▪ Acquisition d'œuvres d'art ▪ Parcs et espaces verts
Infrastructures principales				
Sports et loisir	<ul style="list-style-type: none"> • Centre aquatique (1 bassin) • Centre sportif • Centre Isatis Sport (1 glace) • Aréna (1 glace) • 12 patinoires extérieures • 1 piscine extérieure • 65 parcs et espaces-verts – Soccer, Basketball, Volleyball, baseball, tennis, football • 1 terrain synthétique 	<ul style="list-style-type: none"> ▪ Centre aquatique (1 bassin) ▪ Centre multifonctionnel ▪ Centre de loisirs ▪ Aréna (1 glace) ▪ 2 piscines extérieures ▪ 7 patinoires extérieures ▪ 65 parcs et espaces-verts – Soccer, Basketball, Volleyball, baseball, tennis, football ▪ 4 terrains synthétiques 	<ul style="list-style-type: none"> ▪ Chalet Marie-Victorin ▪ Aréna (1 glace) ▪ 1 piscine extérieure ▪ 35 Parcs et espaces verts – Soccer, Football, baseball, tennis, volleyball ▪ 2 terrains synthétiques ▪ 14 patinoires extérieures 	<ul style="list-style-type: none"> ▪ Complexe sportif ▪ 1 piscine extérieure réfrigérée et couverte ▪ 17 parcs et espaces verts - Basketball, Football, Soccer, tennis, Volleyball ▪ 1 terrain synthétique ▪ 5 patinoires extérieures
Culture	<ul style="list-style-type: none"> • Bibliothèque • Salle Emma-Albani 	<ul style="list-style-type: none"> ▪ Bibliothèque 	<ul style="list-style-type: none"> ▪ Centre Marcel-Dulude ▪ Bibliothèque ▪ Centre d'exposition du Vieux Presbytère 	<ul style="list-style-type: none"> ▪ Bibliothèque ▪ Maison Hélène-Sentenne
Vie communautaire			<ul style="list-style-type: none"> ▪ Centre communautaire 	<ul style="list-style-type: none"> ▪ Centre Claude Hébert ▪ Centre communautaire

4. Besoins et enjeux des organismes



Perception et besoins des organismes par rapport aux services de la Ville

Le sondage auprès des organismes a permis de faire ressortir leur utilisation quant aux différents services de la Ville, mais surtout leur satisfaction et leurs besoins par rapport à ceux-ci.

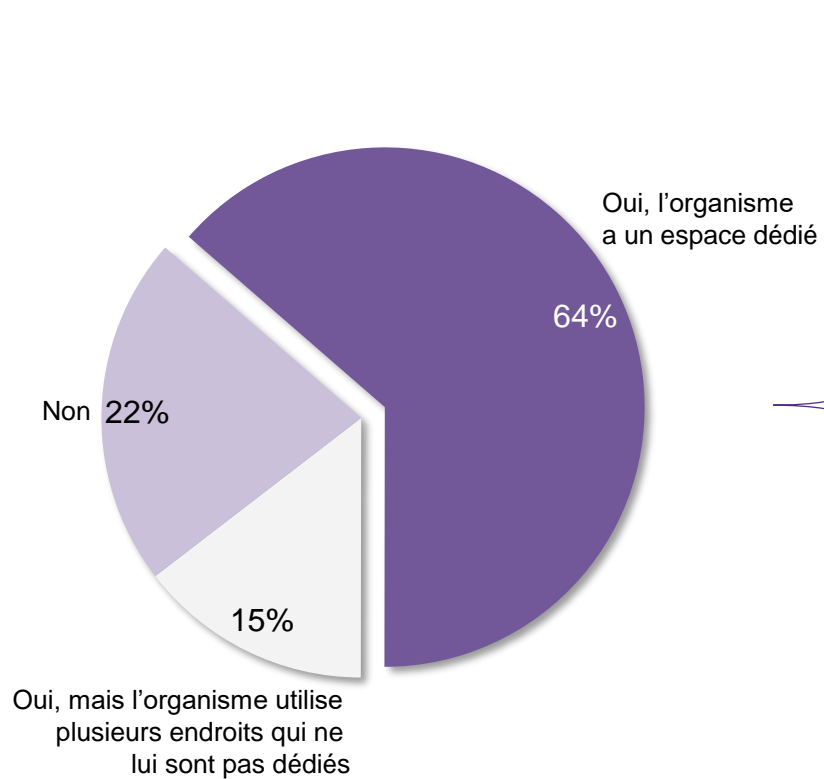
Les prochaines pages permettent de faire ressortir leur perception et leurs enjeux en lien avec les éléments suivants :

- Espaces pour besoins administratifs
- Espaces pour activités et services
- Espaces d'entreposage
- Services professionnels
- Services de communication
- Services techniques
- Soutien financier

Espaces pour besoins administratifs

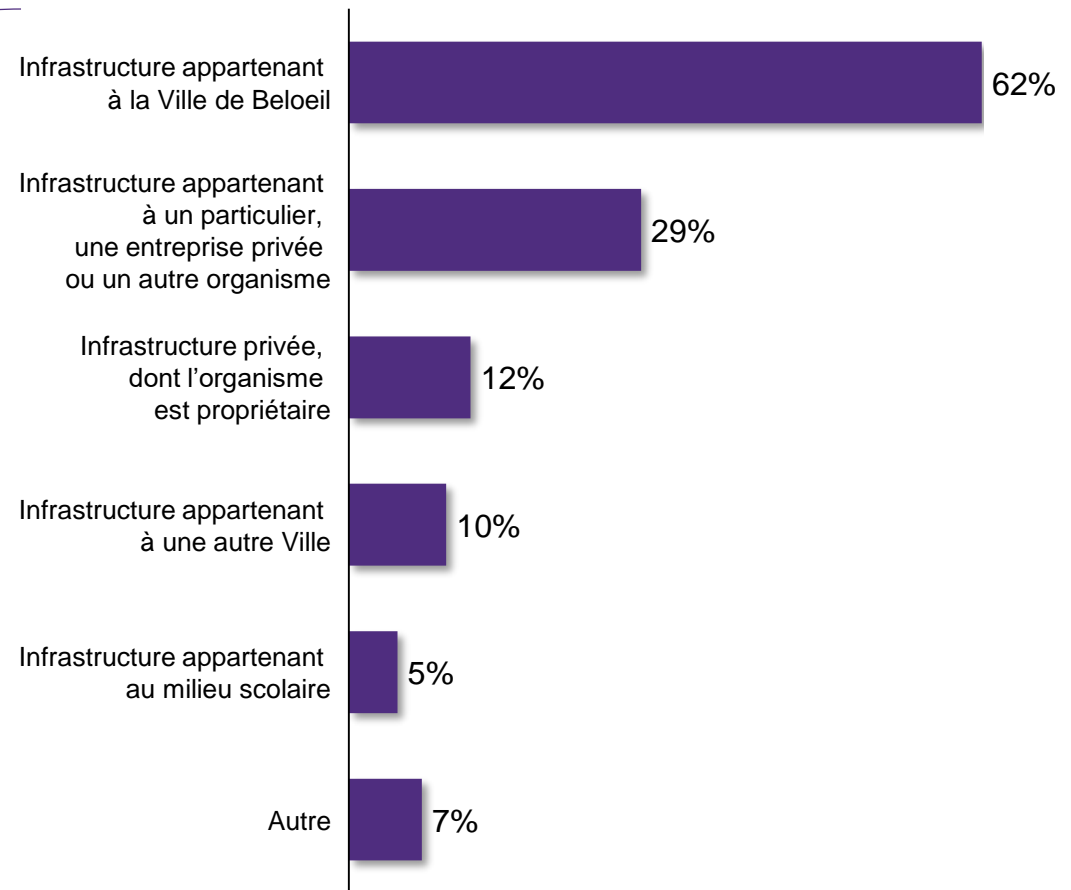
Nombre d'organismes qui disposent d'une infrastructure pour les besoins administratifs

En % du nombre de répondant(e)s, 2022, n = 55



Type d'infrastructure utilisée pour les besoins administratifs

En % du nombre de répondant(e)s, 2022, n = 42



Besoins pour espaces administratifs

Principales raisons du manque de satisfaction par rapport aux infrastructures utilisées pour les besoins administratifs

Nombre de répondant(e)s, 2022, n = 9

Accès limité à des services alimentaires (ex.: Cantine à l'aréna)

Manque de mobiliers extérieurs pour profiter des espaces autour des infrastructures

Système de réservation des salles parfois défaillant (ex. : oublie que les salles sont déjà réservées)

Le coût

Le manque de grands espaces (ex. : gymnase)

Infrastructures désuètes nécessitant des rénovations

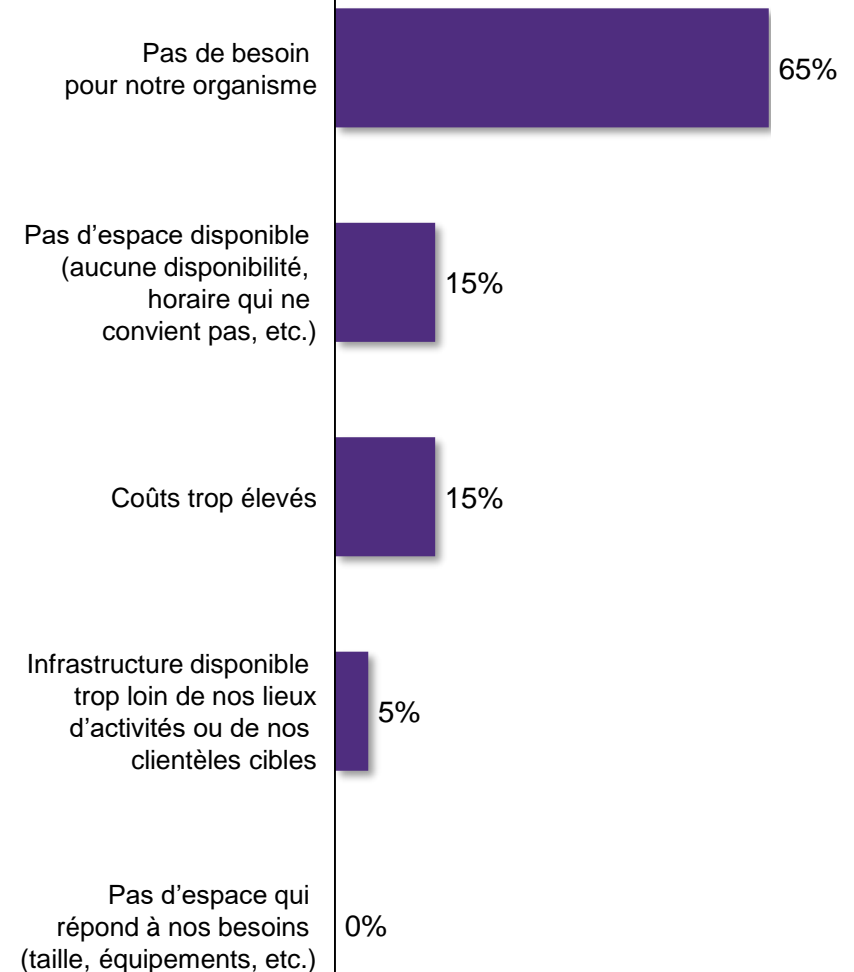
Peu de stationnements disponibles

Le partage des installations

Mobilier pour l'accessibilité universelle (ex. : banc pour l'attente de transport adapté)

Principales raisons de la non utilisation des infrastructures de Beloeil pour les besoins administratifs

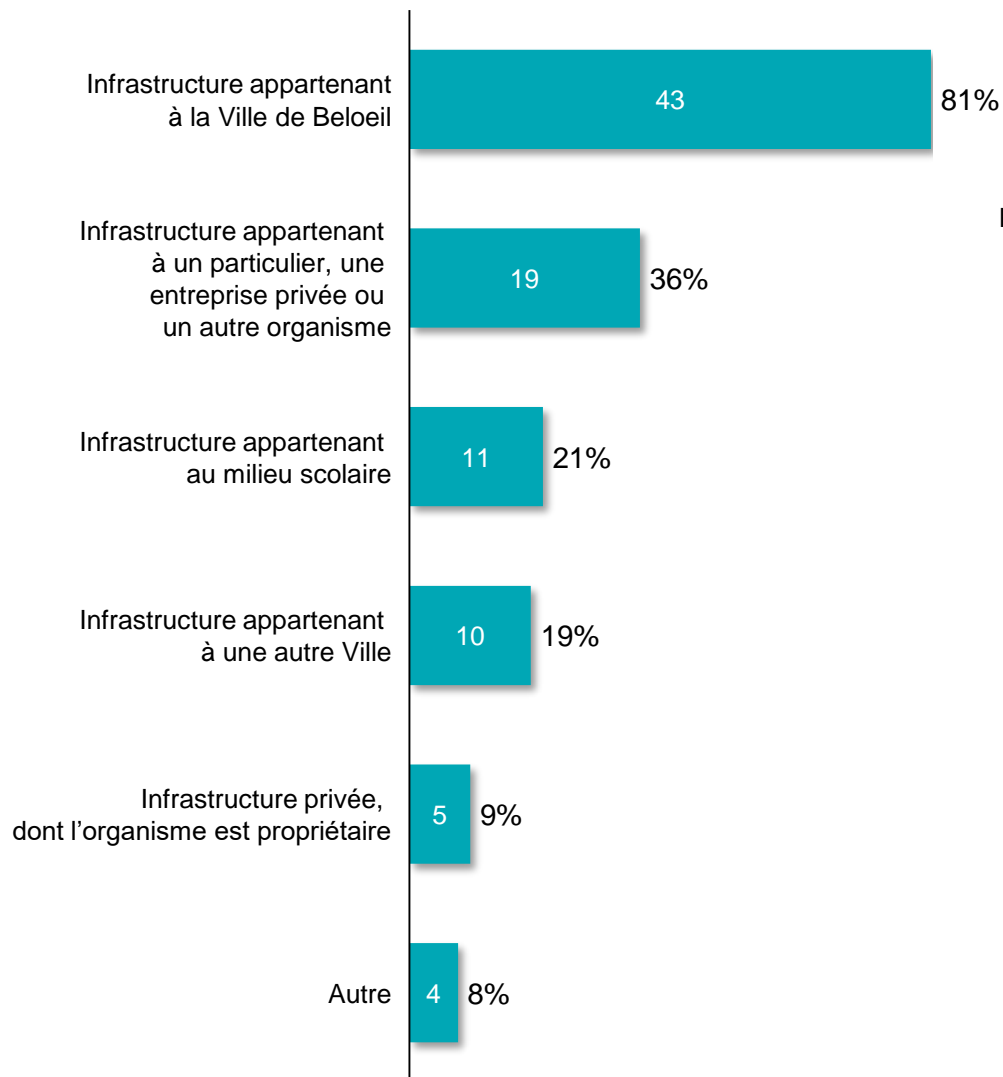
En % du nombre de répondant(e)s, 2022, n = 20



Espaces pour activités et services

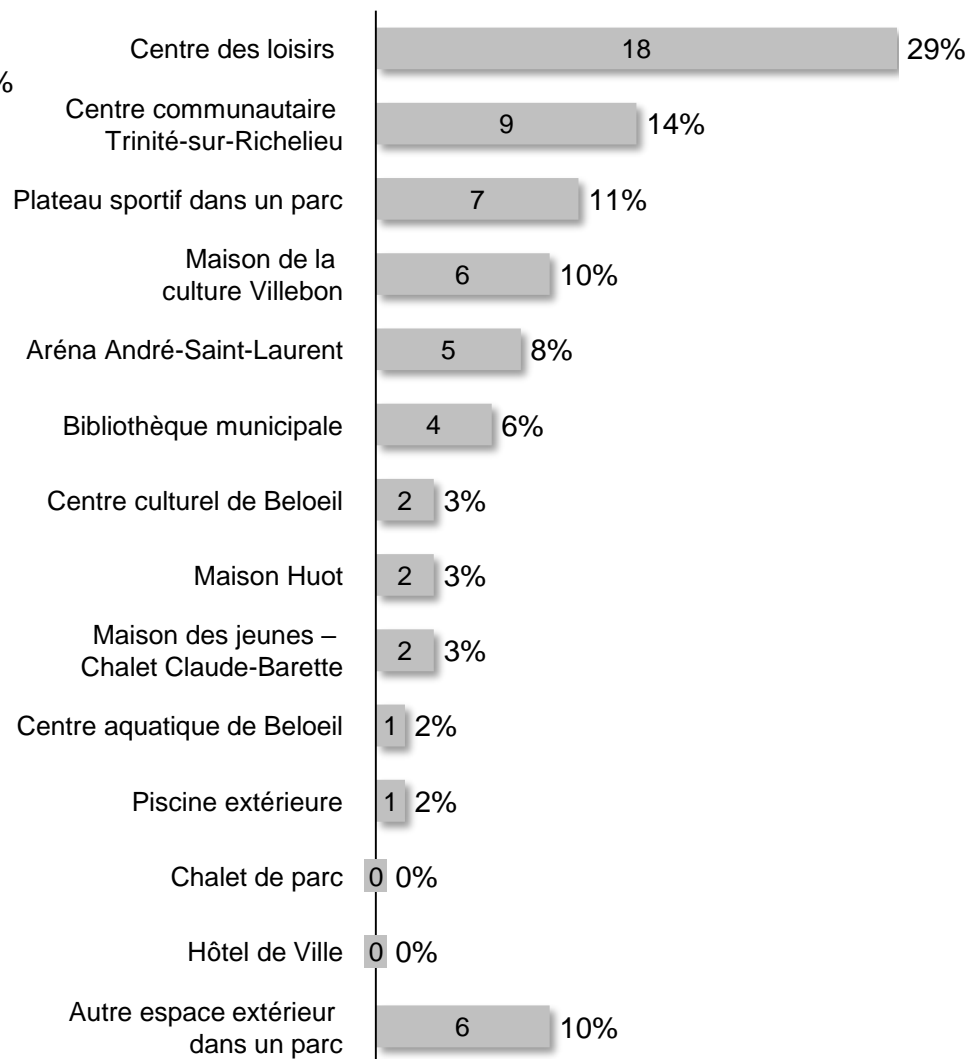
Type d'infrastructures utilisées pour la réalisation des activités ou services

En % du nombre de répondant(e)s, 2022, n = 53



Les bâtiments municipaux utilisés pour la réalisation des activités ou des services

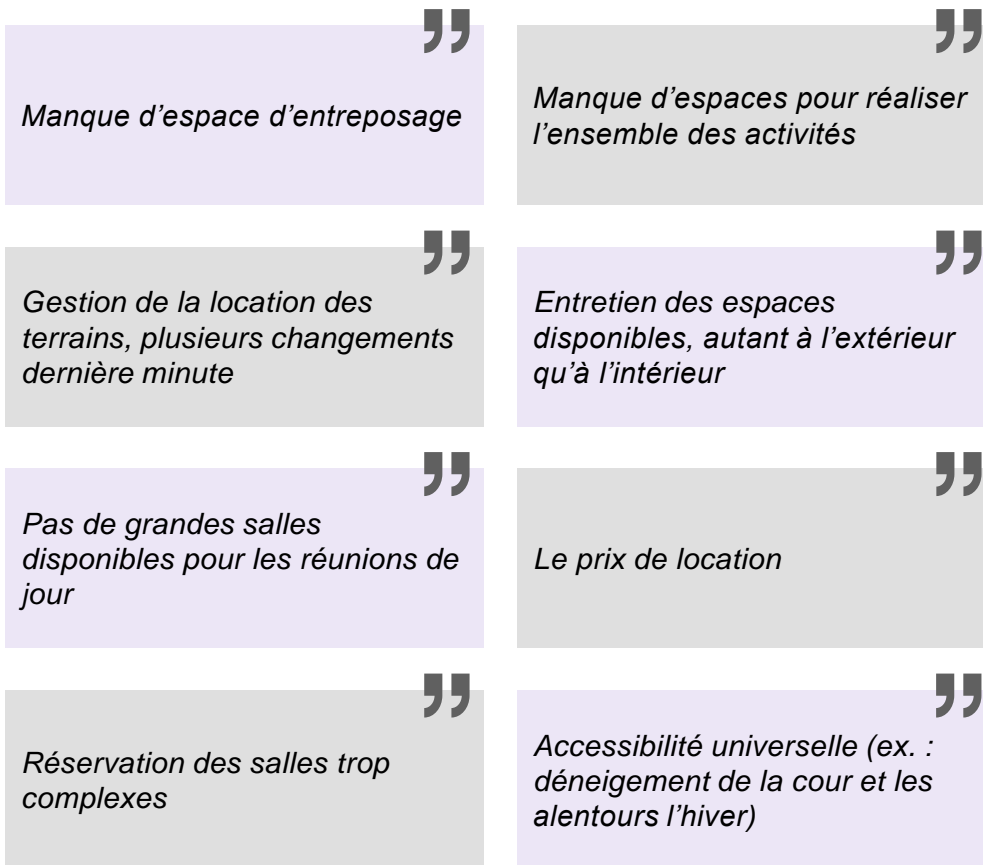
En % du nombre de répondant(e)s, 2022, n = 63



Espaces pour activités et services

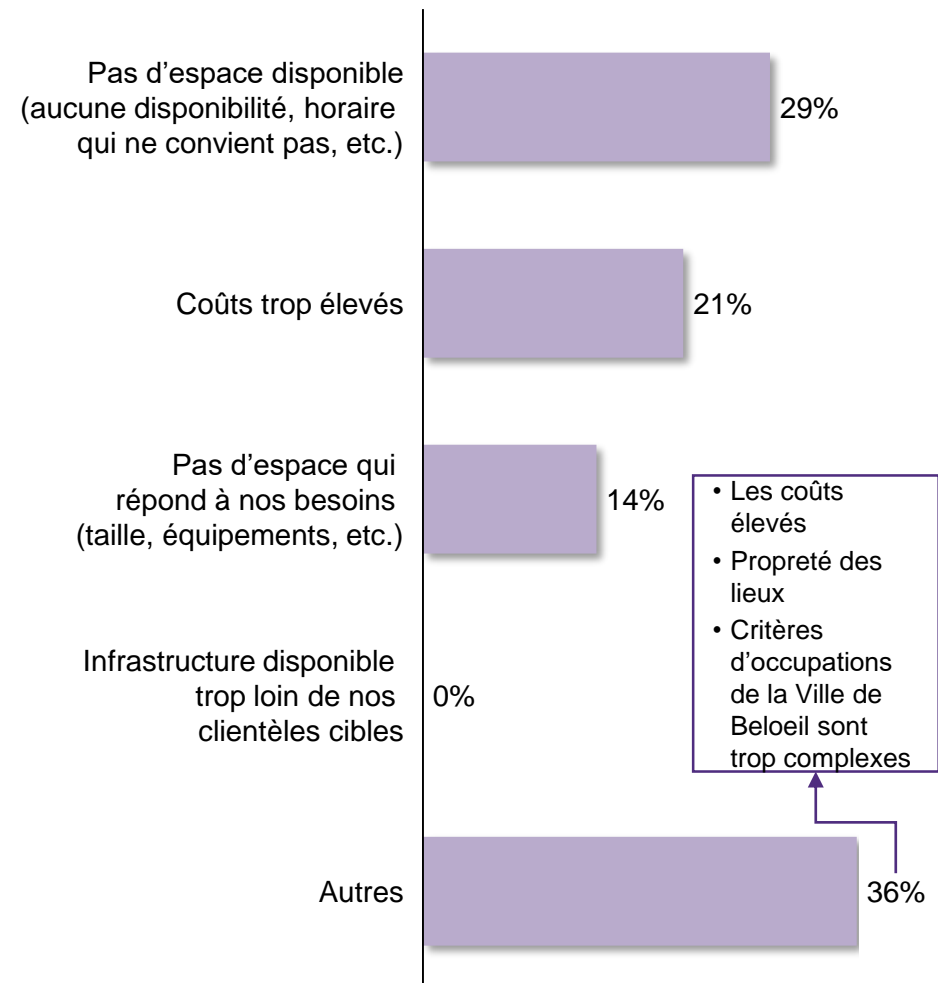
Principales raisons du manque de satisfaction par rapport aux bâtiments municipaux utilisés pour la réalisation des activités et services

Nombre de répondant(e)s, 2022, n = 9



Principales raisons de la non utilisation des infrastructures et des bâtiments municipaux pour la réalisation des activités et services

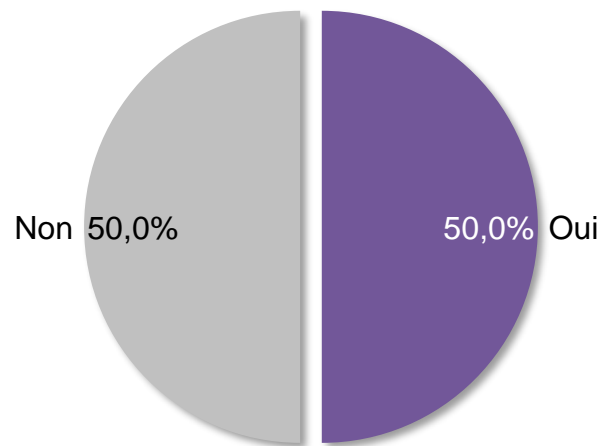
En % du nombre de répondant(e)s, 2022, n = 14



Espaces pour entreposage

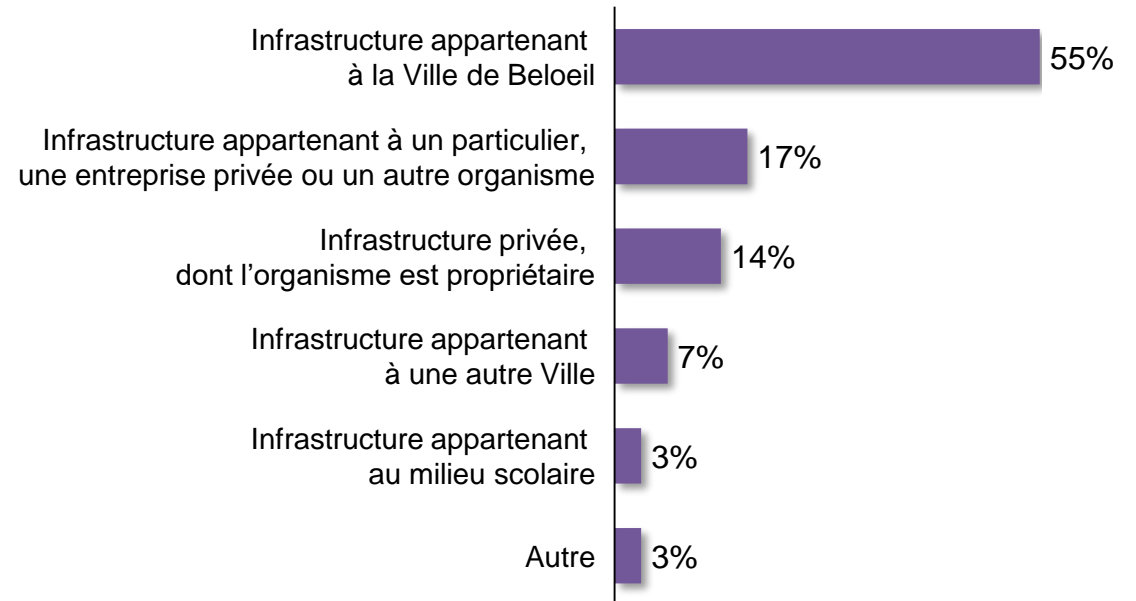
Répartition du nombre d'organismes disposant d'une infrastructure pour ses besoins d'entreposage

En % du nombre de répondant(e)s, 2022, n = 52



Type d'infrastructure utilisée pour les besoins d'entreposage

En % du nombre de répondant(e)s, 2022, n = 29



Niveau de satisfaction des organismes par rapport à l'entreposage disponible dans les infrastructures municipales de la Ville de Beloeil

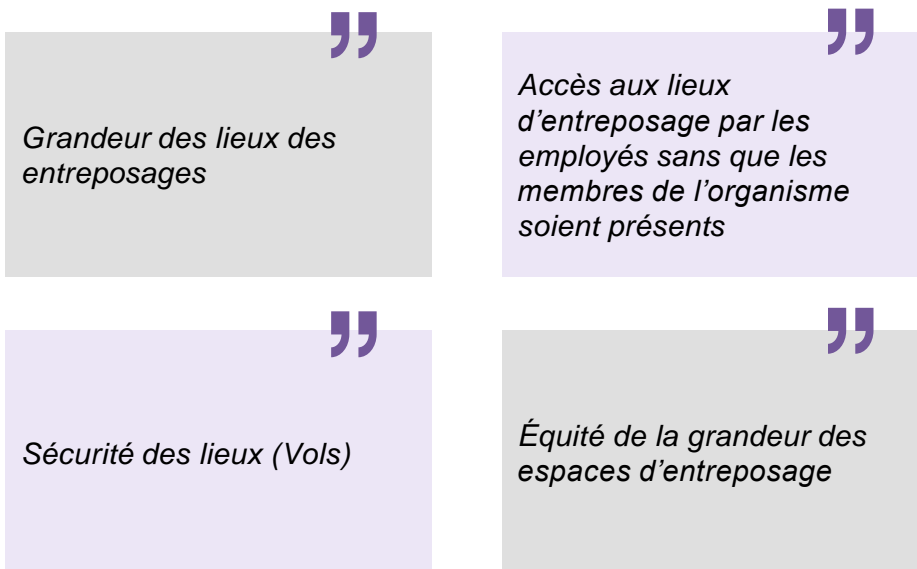
En % du nombre de répondant(e)s, 2022, n = 16



Espaces pour entreposage

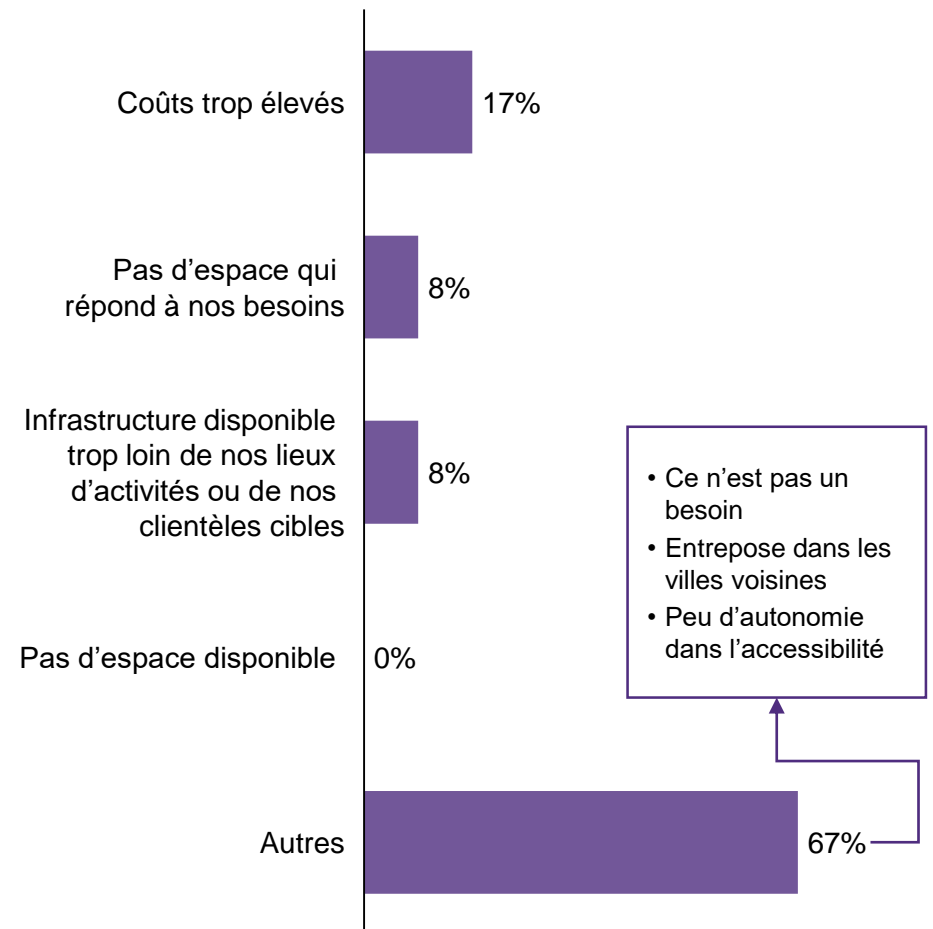
Principales raisons du manque de satisfaction par rapport à l'entreposage disponible dans les infrastructures municipales de Beloeil

Nombre de répondant(e)s, 2022, n = 4



Principales raisons de la non utilisation des infrastructures municipales de Beloeil pour les besoins d'entreposage

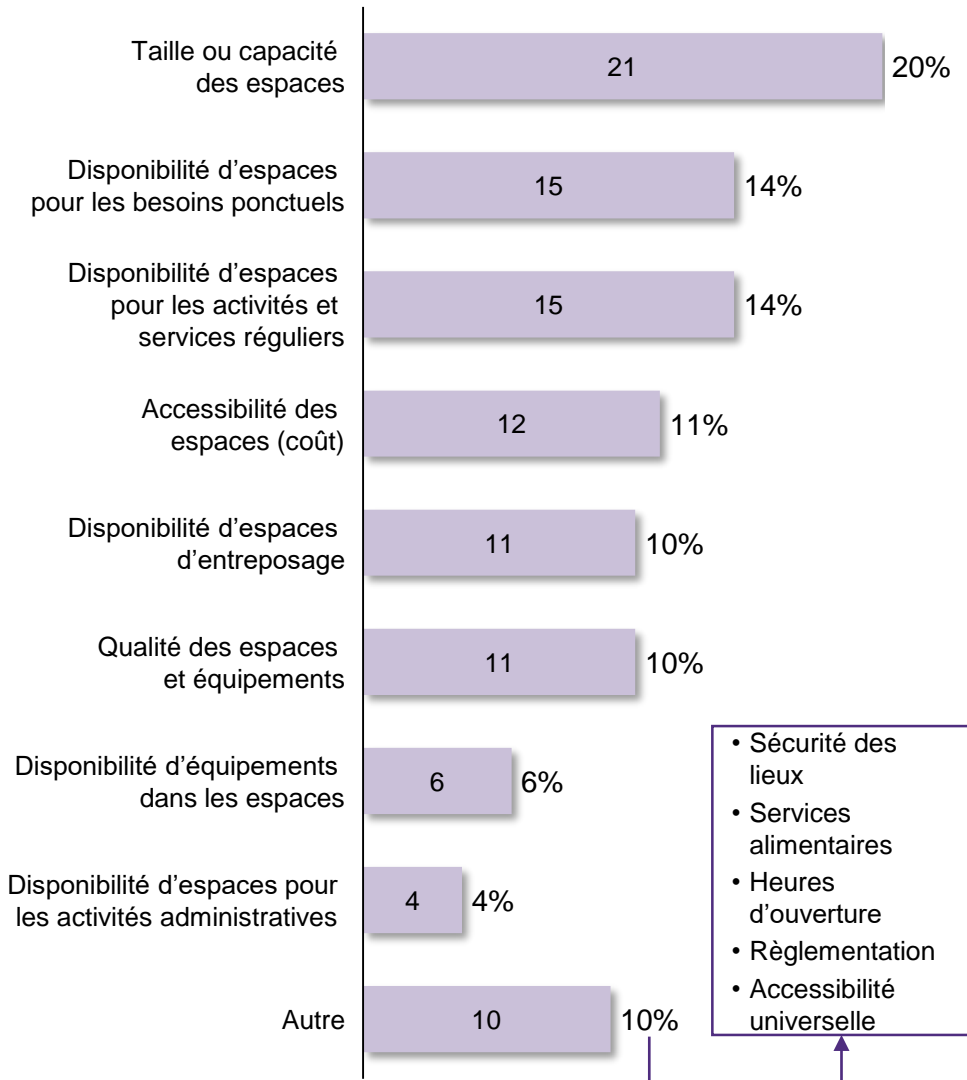
En % du nombre de répondant(e)s, 2022, n = 12



Enjeux en lien avec les infrastructures

Principaux enjeux liés aux infrastructures à Beloeil pour les activités sportives, de loisir, culturelles et communautaires

En % du nombre de répondant(e)s, 2022, n = 105



Détails des principaux enjeux liés aux infrastructures à Beloeil pour les activités sportives, de loisir, culturelles et communautaires

Nombre de répondant(e)s, 2022, n = 15



Besoins en lien avec les infrastructures

Principaux besoins en termes d'infrastructures à Beloeil

Nombre de répondant(e)s, 2022, n = 39

Besoin de services alimentaires

Sécurisation des infrastructures

De plus grands locaux (4 000 à 5 000 pi. carrés)

Plus de terrains sportifs – disponibilité des terrains naturels

Un espace de location sans frais

Locaux d'entreposage au Centre de loisirs

Ouverture des plages horaires pour augmenter les disponibilités

Création de salles spécialisées (cuisine, tissage et arts maritiaux)

Création de salles de spectacles

Abolition des frais supplémentaires imposés aux non-résidents de Beloeil

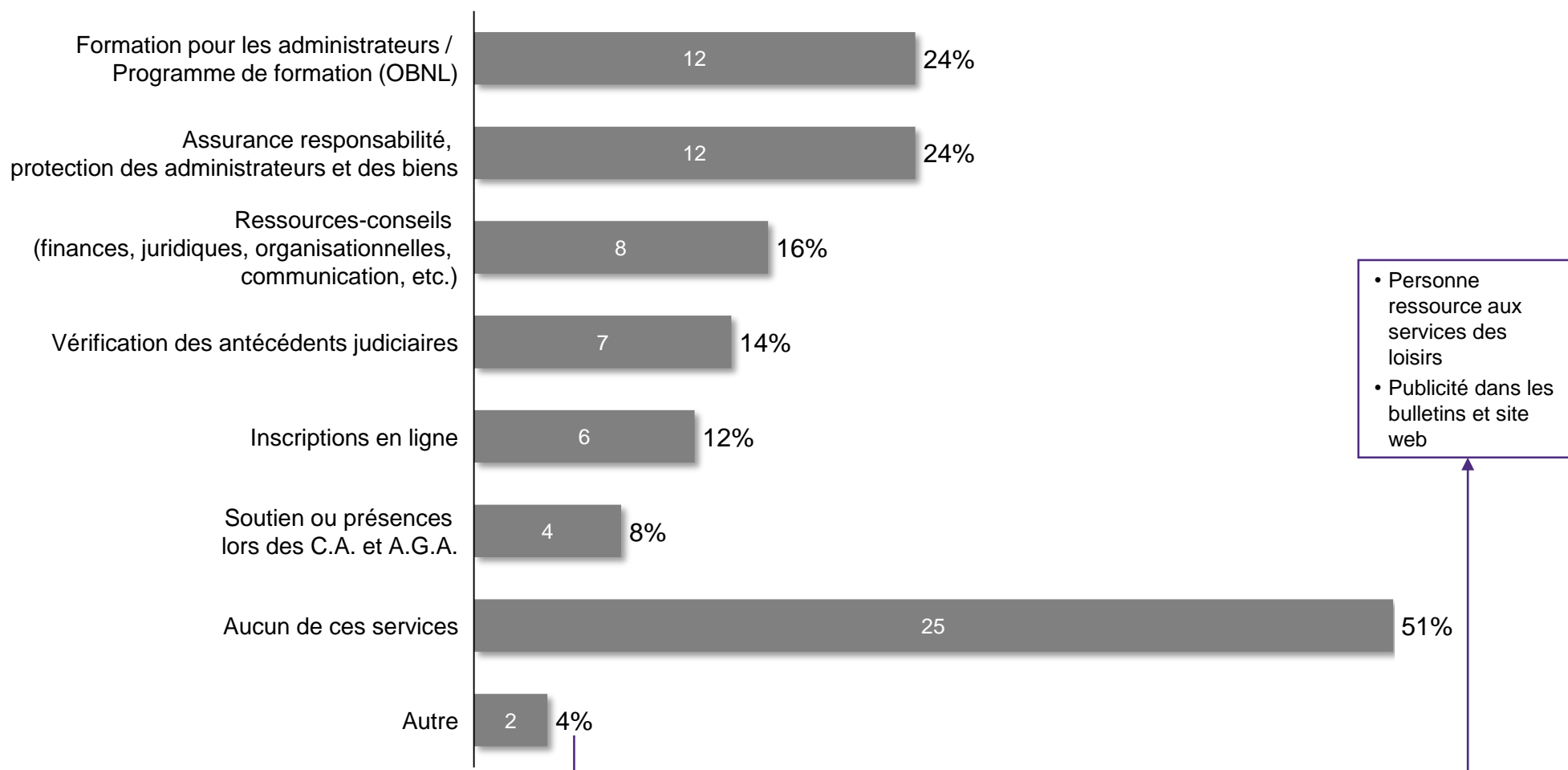
Équiper les infrastructures en mobiliers extérieurs

Ajout de patinoire à l'aréna

Services professionnels

Principaux services professionnels utilisés par les organismes à la Ville de Beloeil

En % du nombre de répondant(e)s, 2022, n = 49

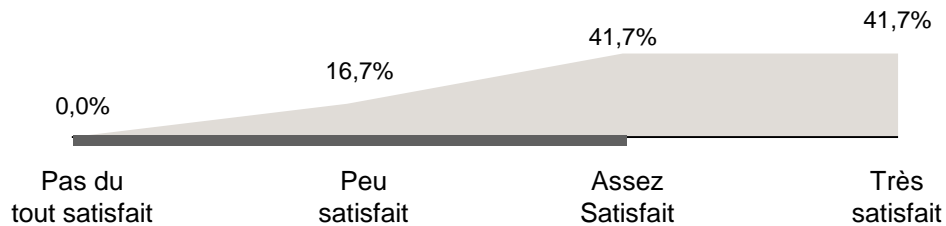


Services professionnels

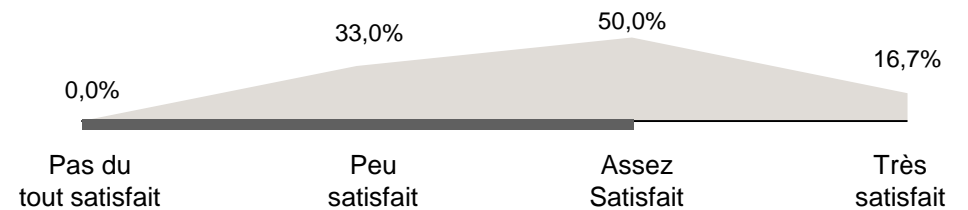
Niveau de satisfaction pour les services professionnels utilisés

En % du nombre de répondant(e)s, 2022, n = 46

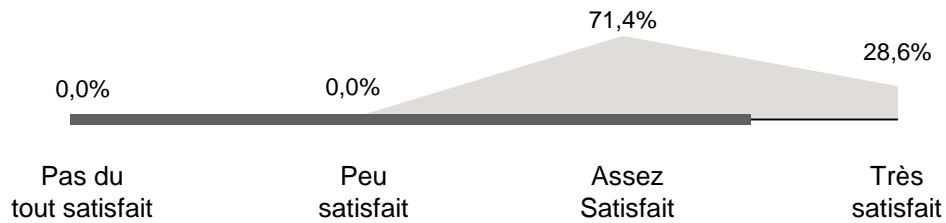
Formation pour les administrateurs / Programme de formation (OBNL)



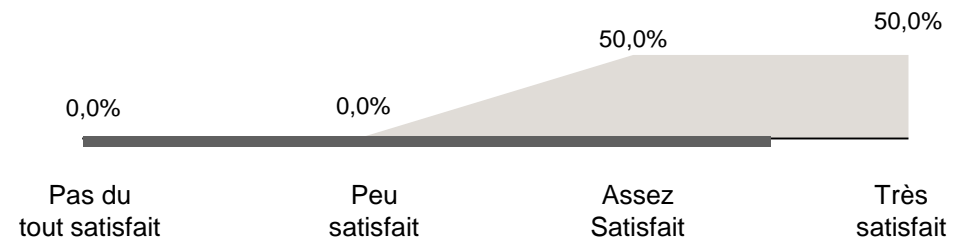
Assurance responsabilité, protection des administrateurs et des biens



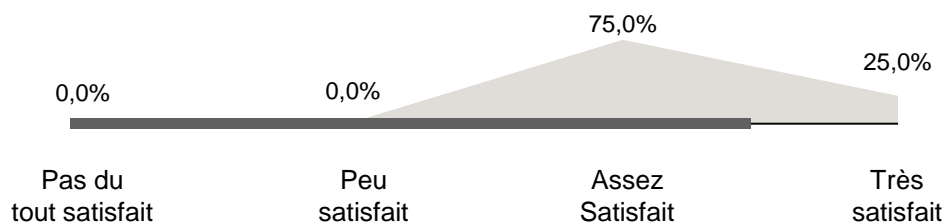
Ressources-conseils (finances, juridiques, organisationnelles, communication, etc.)



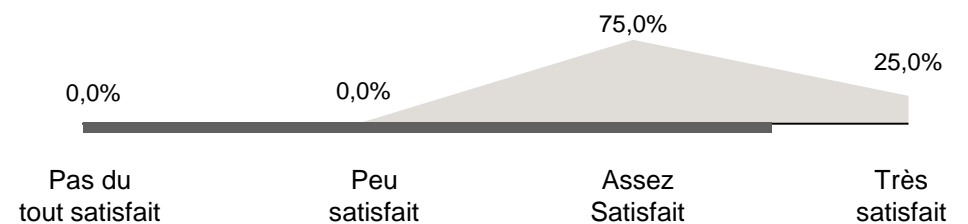
Vérification des antécédents judiciaires



Soutien ou présences lors des C.A. et A.G.A.



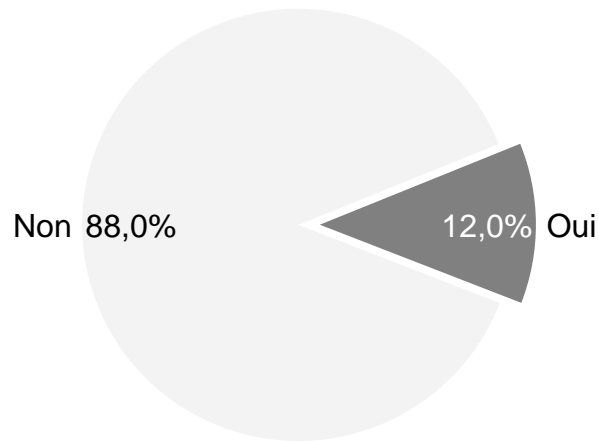
Inscriptions en ligne



Services professionnels

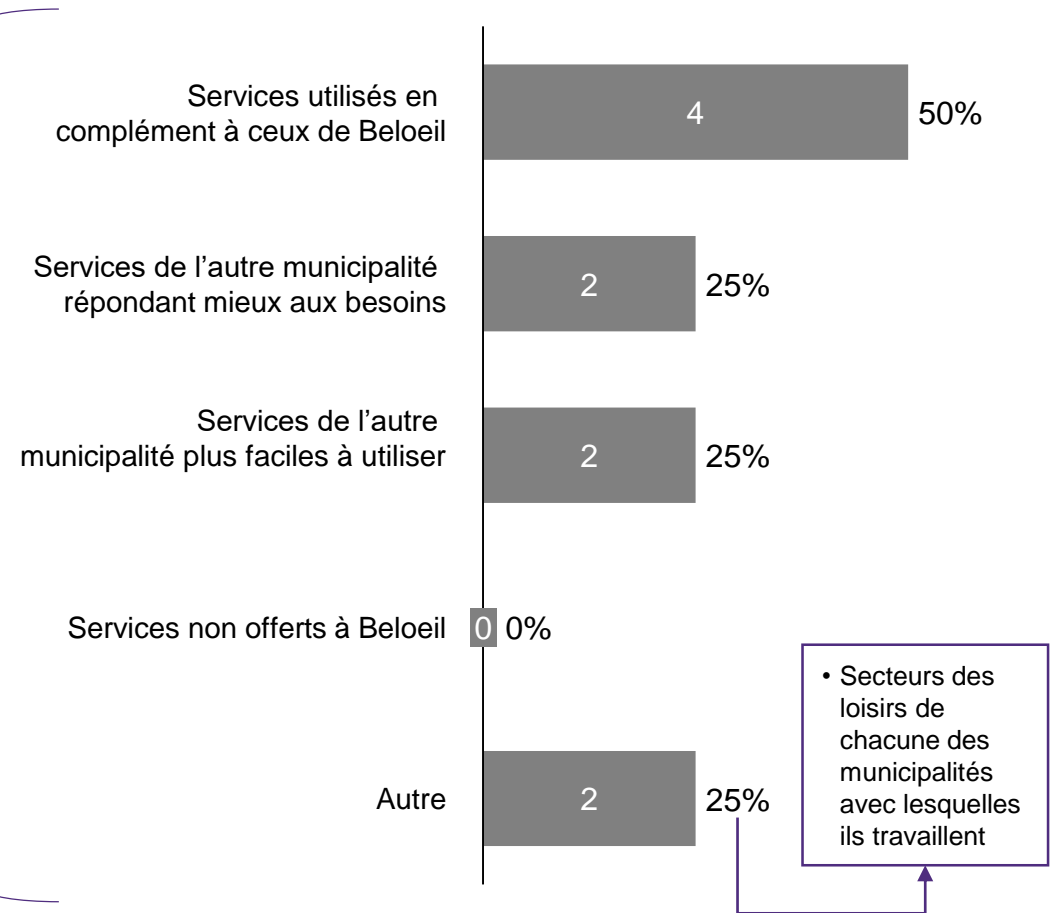
Répartition des organismes utilisant les services professionnels d'une autre municipalité

En % du nombre de répondant(e)s, 2022, n = 52



Raison de l'utilisation des services professionnels des autres municipalités

En % du nombre de répondant(e)s, 2022, n = 6



Besoins en services professionnels

Principaux besoins en termes de services professionnels à Beloeil

Nombre de répondant(e)s, 2022, n = 27

Soutien pour l'accès aux programmes de subventions du gouvernement

Offrir des ressources de main-d'œuvre

Soutien dans l'élaboration de relations avec les commissions scolaires

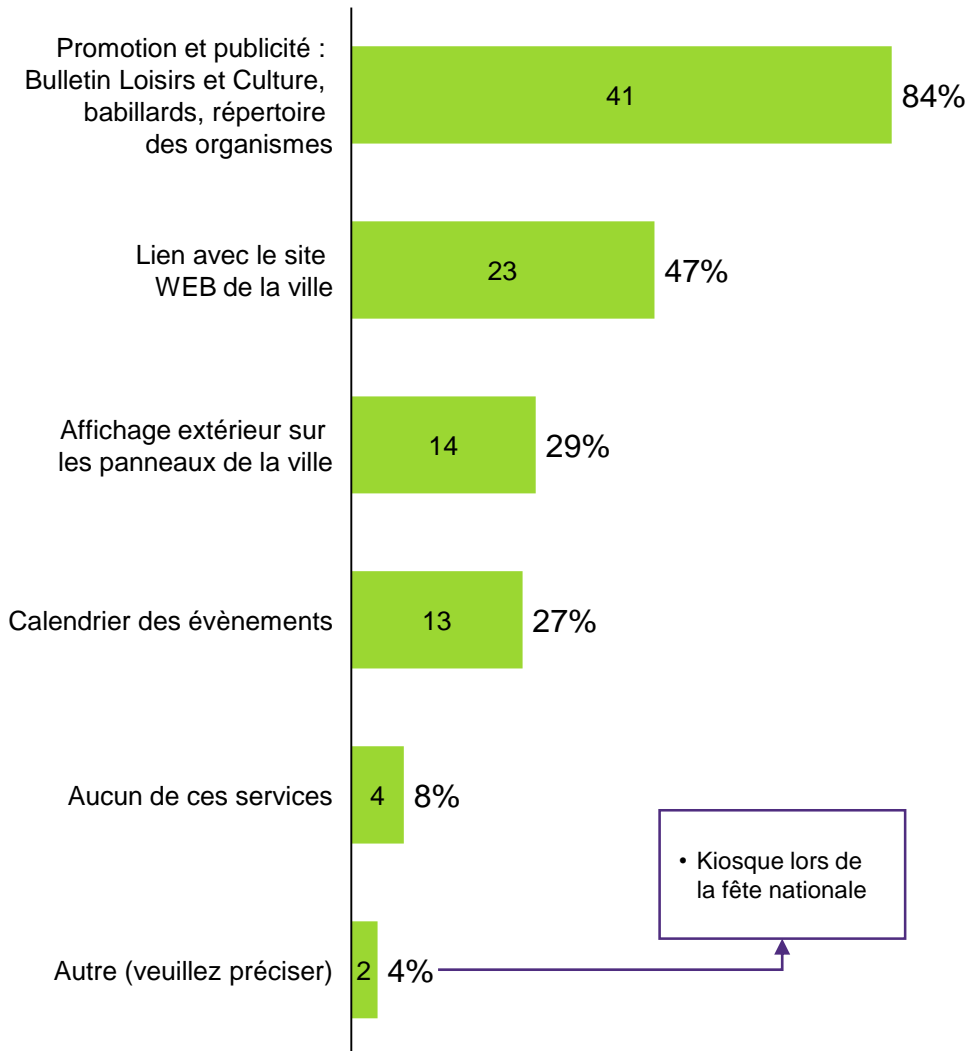
Offrir plus de services de communication afin de faire connaître les organismes à la population

Offrir le services des organismes par le biais de partenariats avec la Ville

Services de communication

Principaux services de communication utilisés


En % du nombre de répondant(e)s, 2022, n = 49




Niveau de satisfaction des services de communication utilisés

En % du nombre de répondant(e)s, 2022, n = 44

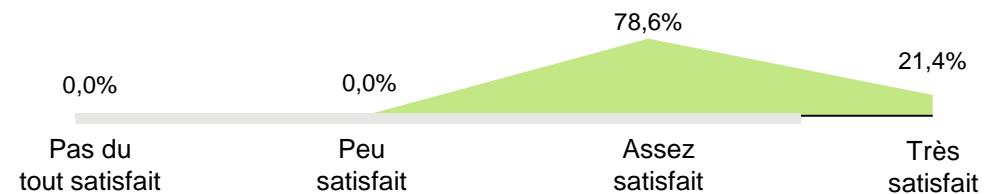
Promotion et publicité : Bulletin Loisirs et Culture, babillards, répertoire des organismes




Lien avec le site WEB de la ville



Affichage extérieur sur les panneaux de la ville



Calendrier des événements



Besoins en services de communication

Principales raisons du manque de satisfaction par rapport aux services de communication utilisés

Nombre de répondant(e)s, 2022, n = 6

Les espaces de publicité sont trop petits

Nous n'apparaissions pas sur la page activité du site web alors que d'autres organismes y sont

Avoir plus d'indications par rapport à ce qu'il est possible de développer en termes de publicité

Principaux besoins en termes de services de communication à Beloeil

Nombre de répondant(e)s, 2022, n = 22

Promotion auprès des nouveaux arrivants

Communiquer plus d'informations sur les services qu'il est possible d'obtenir à la Ville de Beloeil

Obtenir du soutien en matière de publicité sur les réseaux sociaux

Avoir la possibilité d'obtenir de la visibilité par l'affichage de logos à l'extérieur des bâtiments

Développement de partenariats avec la Ville pour obtenir plus de visibilité

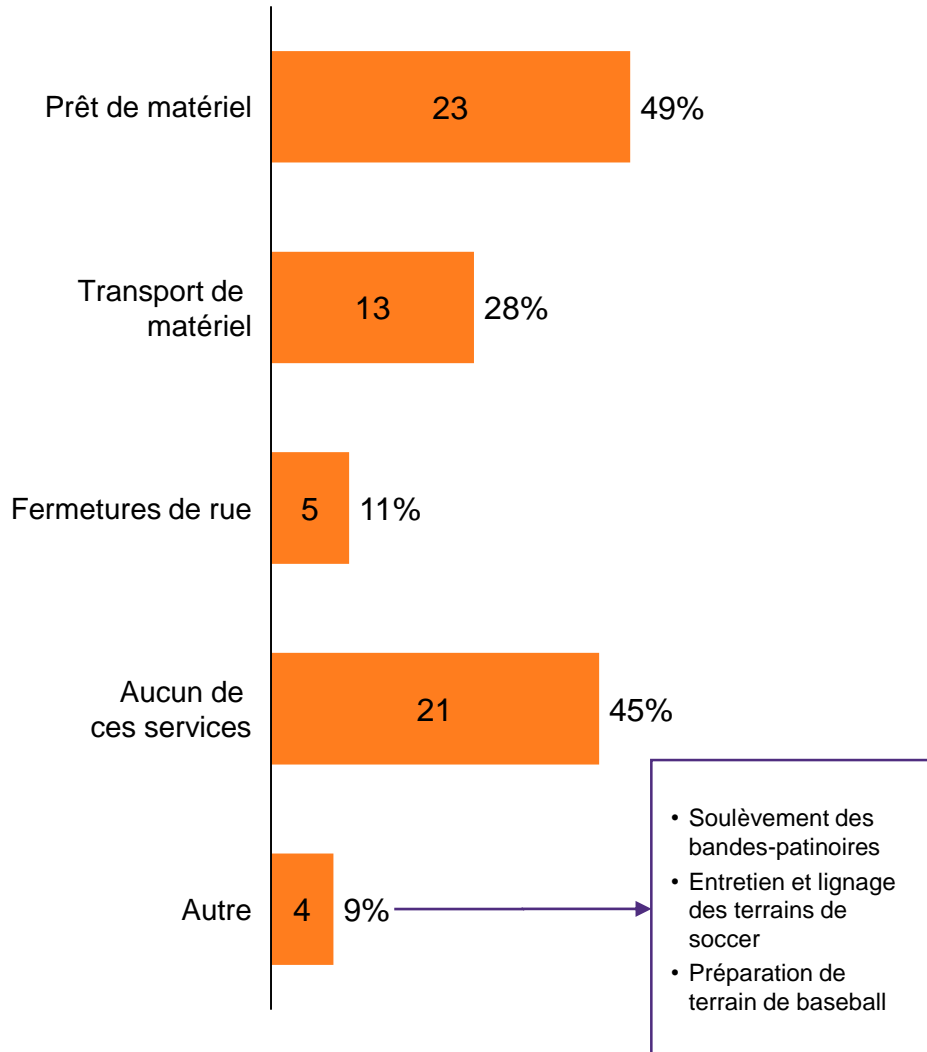
Développer un produit ou un processus de promotion avec les commissions scolaires

Création d'opportunités lors d'événement où il serait possible pour les organismes d'avoir un kiosque et de pouvoir y vendre, faire connaître leurs services et faire des démonstrations (ex. : Fête de Saint-Lambert)

Services techniques

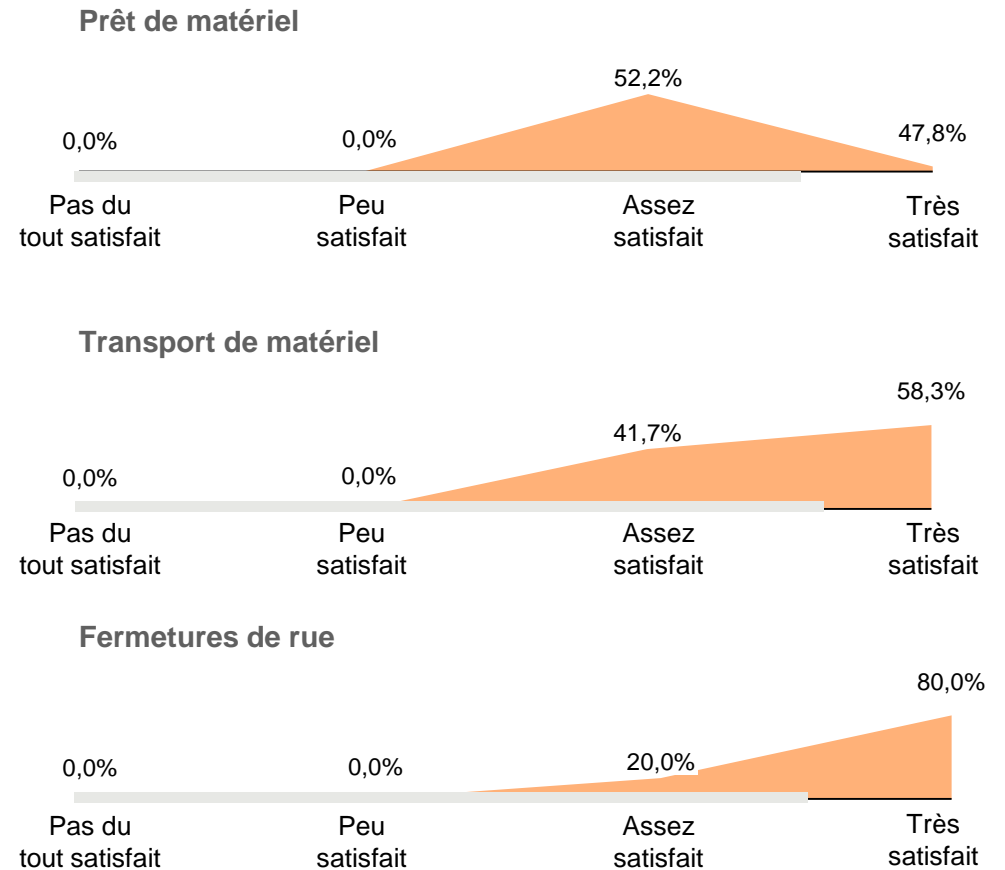
Principaux services techniques utilisés

En % du nombre de répondant(e)s, 2022, n = 47



Niveau de satisfaction des services techniques utilisés

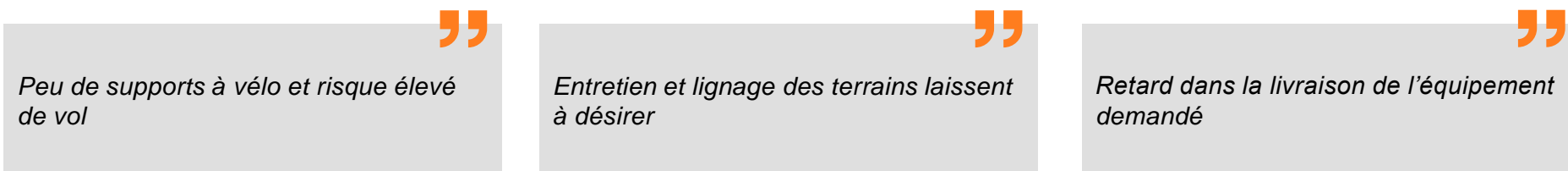
En % du nombre de répondant(e)s, 2022, n = 44



Besoins en services techniques

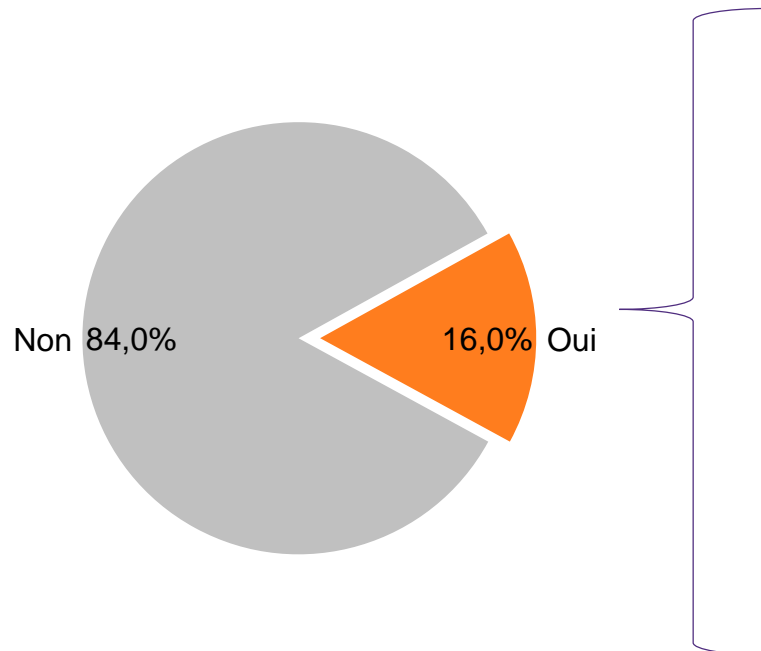
Principales raisons du manque de satisfaction par rapport aux services techniques utilisés

Nombre de répondant(e)s, 2022, n = 3



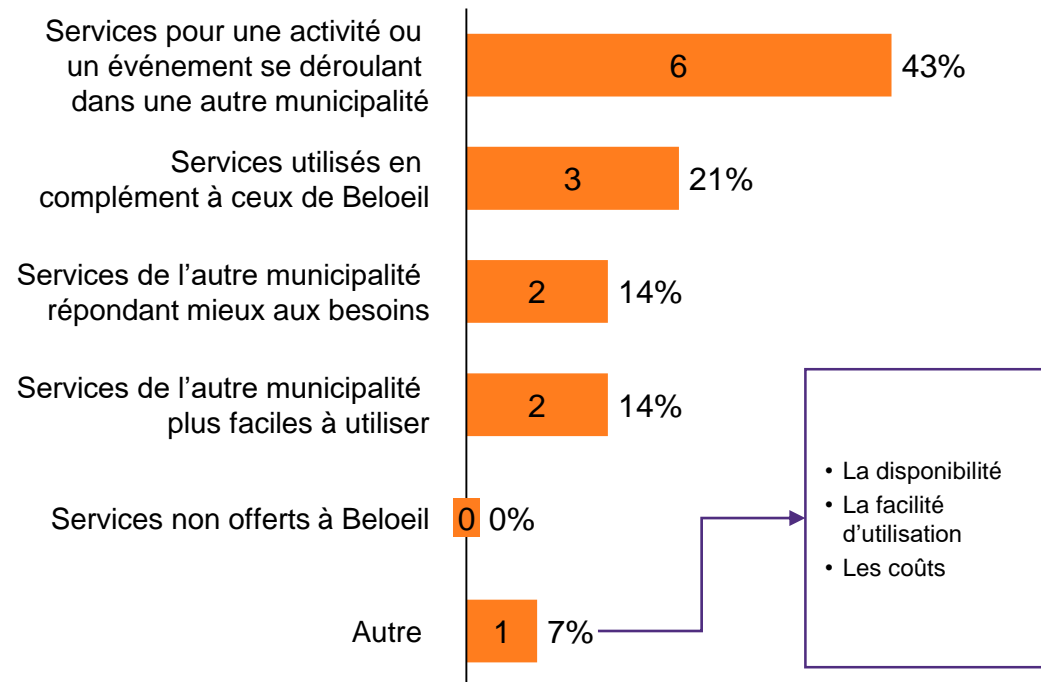
Répartition des organismes utilisant les services techniques d'une autre municipalité

En % du nombre de répondant(e)s, 2022, n = 50



Raison de l'utilisation des services techniques des autres municipalités

En % du nombre de répondant(e)s, 2022, n = 6



Besoins en services techniques

Raison de l'utilisation des services techniques des autres municipalités

Nombre de répondant(e)s, 2022, n = 4

Location de salles

Accès à une patinoire couverte – tenue de activités peu importe la température

Besoin supplémentaire de mobiliers extérieurs

Principaux besoins en termes de services technique à Beloeil

Nombre de répondant(e)s, 2022, n = 19

Contact en cas d'urgence

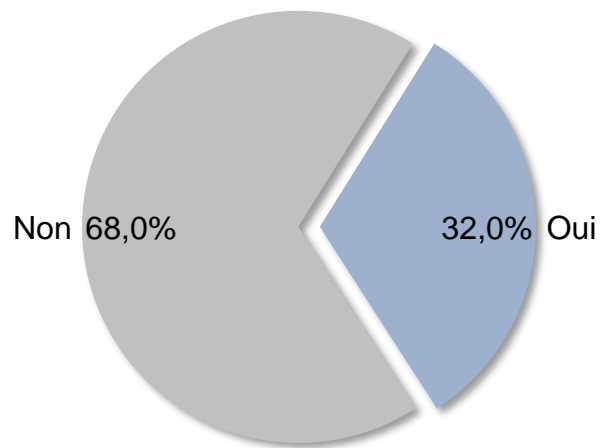
Un bon système de son portatif avec haut-parleurs

Plus d'abreuvoir

Soutien financier

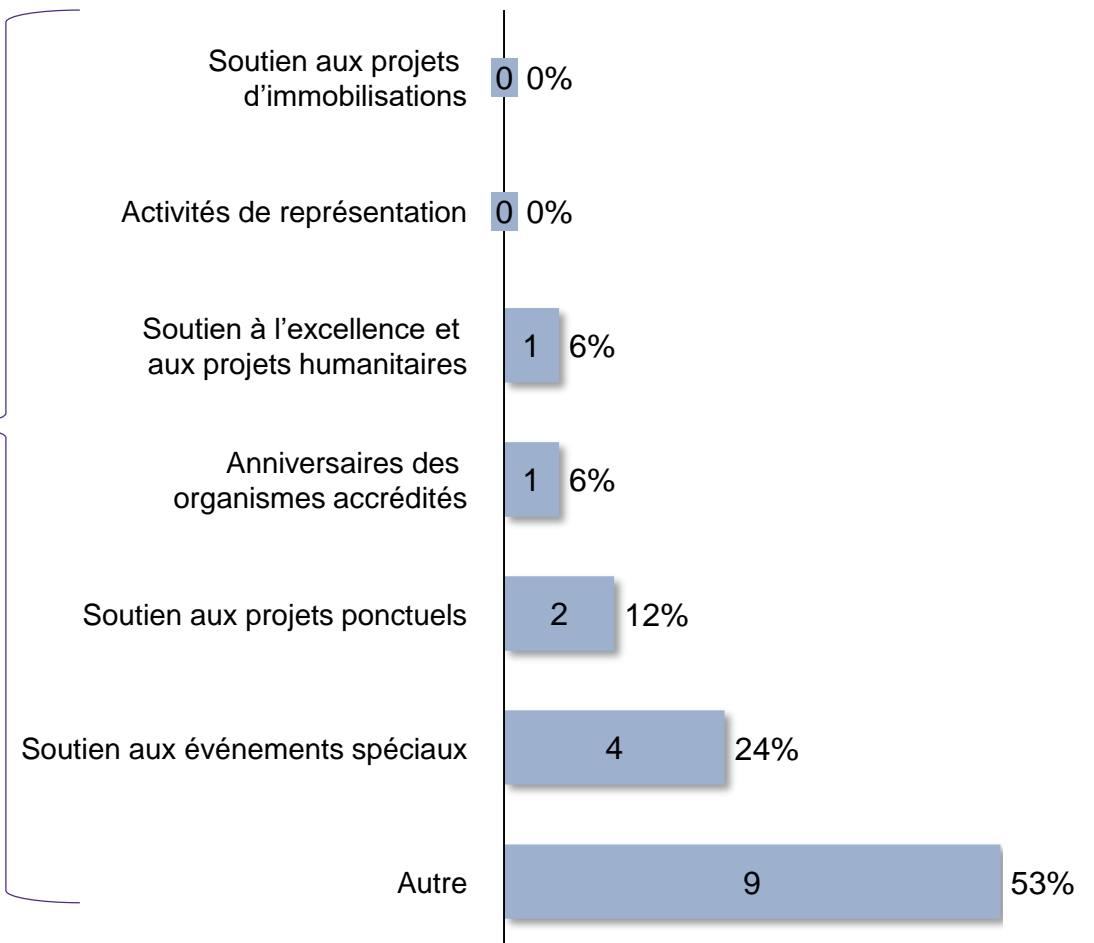
Répartition du nombre d'organismes ayant eu recours à un soutien financier de la part de la Ville de Beloeil

En % du nombre de répondant(e)s, 2022, n = 50



Raison de l'obtention du soutien financier reçu

En % du nombre de répondant(e)s, 2022, n = 17

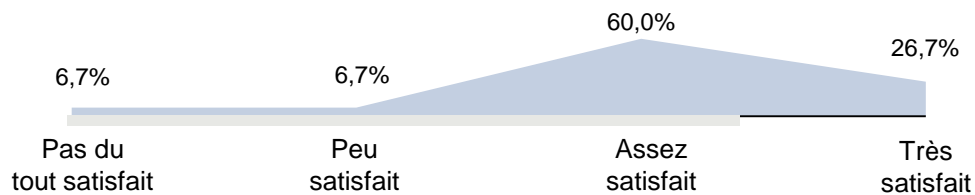


Soutien financier

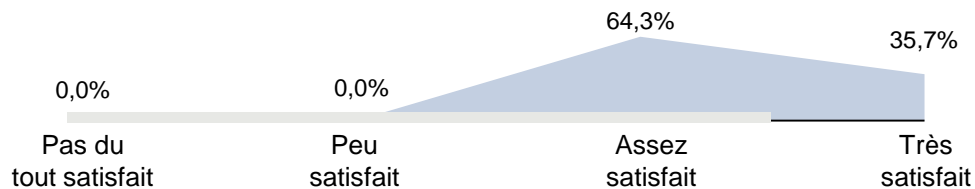
Niveau de satisfaction des éléments en lien avec le soutien financier

En % du nombre de répondant(e)s, 2022, n = 43

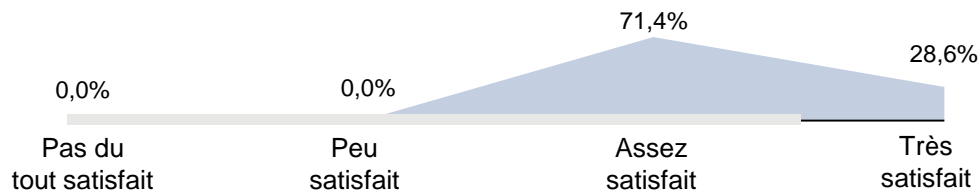
Montant du soutien reçu



Processus pour obtenir le financement



Conditions de livraison du soutien



Principales raisons du manque de satisfaction par rapport au soutien financier

Nombre de répondant(e)s, 2022, n = 3

”
Les montants sont beaucoup trop bas

”
Remboursement du coût des équipements

”
Subvention annuelle au fonctionnement pour les activités de diffusion de spectacles

Besoins en soutien financier

Principaux besoins à combler en termes de soutien financier à Beloeil

Nombre de répondant(e)s, 2022, n = 28

Gratuité des terrains - les frais reliés à l'utilisation des terrains représentent de 6 000 à 7 000 \$ par année, ce qui représente un montant conséquent

Aide aux OBNL ayant des difficultés à survivre sans l'appui de la Ville dans laquelle les activités ont lieu

Plus de diffusion de l'information quant aux soutiens financiers disponibles

Diminution des coûts de loyer

Diminution des frais de location des glaces afin de pouvoir diminuer les frais d'inscription et ainsi inciter les jeunes à plus bouger

Amélioration des équipements de travail

Augmenter le soutien afin de permettre aux organismes d'assumer une plus grande partie des dépenses récurrentes

Un soutien financier annuel et par projet

Assurance responsabilité

Distribution équitable entre les organismes communautaires

Embaucher le secteur communautaire pour les activités de la Ville afin de profiter de l'expertise de ses organismes et les soutenir financièrement

Revoir les montants versés annuellement puisqu'ils n'ont pas été indexés depuis plusieurs années

6. Grands constats



Grands constats (1/5)

Globalement

- Beloeil et la Vallée-du-Richelieu ont connu une **croissance importante** (+ 30%) de leur population sur 20 ans et les prévisions de croissance pour les 20 prochaines années sont de plus de 19%.
- Également, Beloeil et sa région sont dans le premier quintile en termes d'indice de **vitalité économique**.
- Le **profil des résidents** par district est similaire sauf pour les districts 7 et 8 (Est de Beloeil) qui sont plus riches et plus jeunes.
- Le secteur des loisirs, de la culture et de la vie communautaire occupe une place importante dans la vie municipale avec plus de **130 employés** (incluant les employés saisonniers ou à temps partiel) et un **budget de 9,7 M\$** (20% du budget de la ville). Notons que la ville reçoit des revenus de 1,5M\$ des organismes, des citoyens ou de subventions, ce qui représente un peu plus de 15% des dépenses. Beloeil investit **380\$ par personne en loisir et culture** alors que la moyenne des villes de proximité est de 243 \$. Seule Mont-St-Hilaire (393\$/personne) investit légèrement plus. Toutefois, si l'on compare avec des villes similaires de la Rive-Sud, Beloeil est légèrement en deçà de la moyenne (393\$/personne). Plus spécifiquement **pour la culture, Beloeil se situe sous la moyenne avec 81\$ par habitant** alors que la moyenne des villes comparables est de 104\$ par habitant.
- Les activités des loisirs, de la culture et de la vie communautaire sont bien encadrées par une série de **politiques et de plans d'action** dédiés.
- La **carte Accès Beloeil** permet l'inscription aux activités de la Ville et des organismes, l'accès aux services de la bibliothèque ainsi qu'aux spectacles à la Maison de la culture. Il y a plus de 13 000 cartes émises. 25% des détenteurs ne résident pas à Beloeil. La carte vise à favoriser l'équité dans le financement des infrastructures municipales entre les résidents et les non-résidents. Bien que la carte Accès permet de respecter une équité envers les payeurs de taxes de Beloeil, elle crée certaines insatisfactions auprès d'organismes. Il y a également une **Carte pour le Centre aquatique** avec 1398 cartes émises. Cette carte est gratuite pour tous, cependant la tarification des activités est ajustée en fonction de la provenance des personnes à un tarif résident (Beloeil, Saint-Mathieu-de-Beloeil, Otterburn Park et Mont-Saint-Hilaire) et majoré de 150 % pour les non-résidents.

Grands constats (2/5)

Organismes

- Beloeil compte sur la présence de **66 organismes** en loisirs, culture et vie communautaire et de 4 partenaires privés. De ce nombre, seulement 10% desservent uniquement le territoire de Beloeil.
- En moyenne **57% des membres des organismes proviennent de l'extérieur** de la ville.
- La majorité des **organismes a connu de la stabilité ou de la croissance** dans les dernières années, sauf dans le secteur des loisirs où l'on constate un recul. Pour le futur, une majorité des organismes envisagent une stabilité ou une croissance quant à la participation à leurs activités, ce qui est positif.
- Les **organismes sont satisfaits des services et du soutien offerts par la Ville** à leur égard. Certains sont toutefois peu utilisés. On note également une faiblesse au niveau de la connaissance de ces services par les organismes, malgré un travail de la Ville pour les faire connaître davantage. Les liens avec les organismes pourraient être renforcés.
- Certains organismes aimeraient davantage de soutien financier de la Ville, mais peu de demandes sont faites dans le cadre du programme actuel de subventions.

Grands constats (3/5)

Infrastructures et équipements

- Beloeil compte **10 infrastructures municipales intérieures** et des locaux de sept écoles pour son offre en loisir, culture et vie communautaire. De plus, Beloeil possède **47 parcs et espaces verts** aménagés, comptant plusieurs plateaux sportifs.
- L'analyse des ratios démontre que **Beloeil se positionne défavorablement pour les infrastructures et équipements** suivants, ce qui pourrait s'accroître pour d'autres infrastructures par sa croissance attendue de la population:
 - l'aréna : la quantité de glaces actuelle ne répond pas aux besoins de la population de la Ville et encore moins de l'ensemble de la population desservie;
 - la bibliothèque : la superficie actuelle est insuffisante par rapport à la population;
 - le soccer : il n'y a actuellement aucune infrastructure intérieure pour le soccer;
 - le baseball : la proportion de terrains éclairés est en-deçà de la moyenne des villes comparables;
 - les équipements aquatiques : les ratios sont respectés pour les équipements intérieurs, mais pas extérieurs. Il y a très peu d'équipements permettant de se rafraîchir comme des jeux d'eau.
- Il y a des enjeux et incertitudes à l'égard des **équipements extérieurs d'hiver** (météo/changements climatiques), particulièrement par rapport aux patinoires extérieures. Des solutions comme des patinoires couvertes ou réfrigérées pourraient être envisagées.
- Au niveau des **locaux** plusieurs constats :
 - ✓ Il semble y avoir un **manque de locaux disponibles pour certaines activités**, en particulier dans le centre de loisirs. Toutefois, on remarque que plusieurs gymnases d'écoles primaires sont encore libres en soirée et en fin de semaine, ainsi que certaines plages horaires de fin de semaine au centre de loisirs. Il y a peu de disponibilités de jour en semaine.
 - ✓ Il y a un manque d'espace d'**entreposage**. Il n'y a toutefois pas de règles définies pour y avoir droit, l'accès fonctionne actuellement par droits acquis.
 - ✓ Il n'y a aucune disponibilité pour des **locaux permanents** exclusifs et plusieurs demandes ont été faites en ce sens par des organismes.

Grands constats (4/5)

Ville

Constats qui ressortent d'un ateliers de travail en présence d'élus municipaux :

- La richesse culturelle n'est pas optimisée à son plein potentiel. **L'identité culturelle forte** de Beloeil pourrait être davantage développée.
- L'équipe en place est **efficace dans la recherche de financements externes** pour le développement de ses projets, tant en programmation qu'en infrastructures.
- **Les liens avec les entreprises privées locales** sont toutefois peu développés, tant pour les impliquer directement (activités, commandites, etc.) que pour créer des liens potentiels avec l'offre.
- On note **l'absence de parcs permettant la rencontre entre différentes clientèles**. Ces rencontres peuvent être entre les générations ou les différents types d'utilisateurs. Actuellement les parcs ont souvent une vocation spécialisée et non une approche plus globale et intergénérationnelle.
- On constate **l'absence de parc signature ou d'un espace public qui se démarque** particulièrement.
- La Ville souhaiterait également **soutenir davantage l'excellence**, qui permettrait de faire rayonner la Ville, par une programmation et des infrastructures adaptées.
- Finalement, il y a un fort désir **d'optimiser la collaboration et la participation régionale**.

Grands constats (5/5)

Satisfaction

- Globalement, la **population de Beloeil est assez satisfaite** des activités et services de loisirs, culture et vie communautaire.
- Les seuls éléments de la programmation où on retrouve un peu plus **d'insatisfaction** sont l'aréna (31 % d'insatisfaction – en lien avec les disponibilités, l'éclairage à améliorer, les services complémentaires insuffisants comme la location d'équipements, la restauration, etc.), le camp de jour (27 % - en lien avec l'encadrement des jeunes et la qualité et la diversité des camps spécialisés) et le soccer (20 % - en lien avec la qualité des installations et l'absence de terrains intérieurs).
- De manière générale, les services proposés semblent en adéquation avec les besoins de la population. Plusieurs offres ont été développées, il s'agit maintenant de les consolider, entre autres pour les activités offertes aux jeunes, aux adolescents et aux personnes âgées.

7. Vision et principes d'intervention



Vision

Beloeil un leader* local et régional qui inspire et qui accompagne ses citoyens et partenaires dans une expérience innovante, inclusive, rassembleuse, de qualité et pleinement satisfaisante en matière de sport, loisir, culture et vie communautaire.

* **La capacité d'un individu à mener ou conduire d'autres individus ou organisations dans le but d'atteindre certains objectifs.** On dira alors qu'un leader est quelqu'un qui est capable de guider, d'influencer et d'inspirer.

Source : École de politique appliquée, Faculté des lettres et sciences humaines, Université de Sherbrooke

Quatre principes qui donnent le ton à notre intervention en sport, loisirs, culture et vie communautaire

Les principes directeurs permettent de définir des grandes lignes de pensée qui influenceront les décisions de la Ville dans le déploiement de son offre en sport, loisirs, culture et vie communautaire. Ils teintent l'ensemble des orientations et des actions.

La Ville s'engage à :

1. **Favoriser les rencontres au sein de la communauté afin que les lieux publics restent vivants**, par une programmation riche, un accès à la pratique libre, des infrastructures accessibles et de l'animation des espaces.
2. **Faire preuve de créativité et d'innovation dans ses façons de faire**, tant en matière d'aménagements, de programmes que de gestion.
3. **Prendre le leadership lié à notre positionnement régional** pour la concertation avec les autres municipalités, entre autres pour les équipements à desserte régionale.
4. **Offrir un accompagnement de qualité à nos organismes et partenaires** pour les soutenir dans leur mission.

8. Orientations proposées



Deux orientations qui encadrent les actions des prochaines années en termes de sports, loisir, culture et vie communautaire à la Ville de Beloeil

Deux grandes orientations viennent encadrer les actions en termes de sports, loisir, culture et vie communautaire à la Ville de Beloeil :

1. Proposer une programmation et des services de qualité qui répondent aux besoins de la population et aux pratiques actuelles et futures

2. Disposer d'équipements et d'infrastructures à la hauteur des besoins de notre communauté

Ces orientations s'inscrivent en continuité des principes d'intervention, puisque ceux-ci doivent se retrouver dans chacune des actions qui découlera de ce plan.

Chaque orientation amène des grands chantiers qui sont présentés dans les pages suivantes et qui permettent de définir les lignes principales d'action pour les dix prochaines années.

Source : Plan directeur des parcs, 2013

Orientation 1 : Proposer une programmation et des services de qualité qui répondent aux besoins de la population et aux pratiques actuelles et futures

Cette première orientation vise à s'assurer de maintenir et développer une offre de qualité en sport, loisirs, culture et vie communautaire. Il s'agit de s'assurer que cette offre répond bien aux besoins et attentes de la population et qu'elle soit en lien avec les grandes tendances.

Le déploiement de l'offre doit aussi favoriser la pratique d'activités par l'ensemble des citoyens en allant à leur rencontre et en s'adaptant à leurs besoins, que ce soit en termes de types d'activités, de disponibilités ou de lieu de pratique. Elle touche à la fois l'offre municipale, mais aussi la programmation proposée par nos organismes et partenaires.

Plus spécifiquement, elle prévoit les grands chantiers suivants :

- **Rester à l'écoute des citoyens**, en assurant un suivi régulier de la satisfaction et une ouverture à leurs besoins et attentes pour adapter la programmation aux besoins.
- **Être à l'affût des besoins** des différents groupes (jeunes, adolescents, aînés, adultes, excellence sportive, etc.), tout en favorisant les rencontres entre ceux-ci.
- **Favoriser la réappropriation des aires publiques** par la population, entre autre en facilitant les opportunités de pratique libre dans tous les domaines d'activités et en développant des lieux qui peuvent combiner divers usages.
- **Améliorer l'accompagnement et le soutien aux organismes** pour leur permettre d'atteindre leur plein potentiel en allant davantage à leur rencontre, et créer davantage de liens avec notre **communauté d'affaires**.
- Favoriser des actions permettant de « **faire bouger** » la population, notamment les jeunes.

Orientation 2 : Disposer d'équipements et d'infrastructures à la hauteur des besoins de notre communauté

Cette orientation vise à s'assurer que la Ville dispose d'équipements et d'infrastructures qui permettent de répondre aux besoins de la population. Elle permet de reconnaître le rôle central que jouent les infrastructures dans l'offre régionale et à trouver un équilibre entre la desserte pour les citoyens locaux et régionaux.

Plus spécifiquement, elle prévoit les grands chantiers suivants :

- Adopter un **programme d'entretien et de maintien des actifs** (infrastructures et équipements).
- **Compléter les projets d'infrastructures** déjà en cours de réalisation : Projet de l'Espace culturel Aurèle-Dubois
- Identifier les **projets d'infrastructures requis pour l'atteinte des objectifs de développement** et élaborer les stratégies pour les réaliser dans un concept intégré de complexe sportif de qualité, d'envergure régionale, offrant une réelle expérience utilisateur, incluant notamment :
 - ✓ Glace additionnelle
 - ✓ Gymnase intérieur
 - ✓ Terrain de soccer intérieur
 - ✓ Patinoire couverte
 - ✓ Locaux communautaires
- Définir le positionnement souhaité de la Ville pour le partage des espaces et des responsabilités pour les **infrastructures régionales** et agir en tant que leader dans les relations avec les autres municipalités pour s'entendre sur une vision régionale.
- Définir le positionnement souhaité de la Ville pour **soutenir davantage l'excellence**, qui permet de faire rayonner la Ville, par une programmation et des infrastructures adaptées.
- Réfléchir à la possibilité de se doter de **lieux signatures**, comme un grand parc ou un espace public qui se démarque et fait rayonner encore davantage Beloeil.
- Définir de manière plus précise les besoins des organismes pour des **locaux et espaces d'entreposage**, afin de leur permettre de déployer une offre de qualité.

Annexes



Sommaire des plans et politiques en loisirs, sports, culture et vie communautaire

Une planification stratégique antérieure 2018-2028 basée sur l'amélioration continue

Mission : Attrayante, dynamique et innovante, Beloeil bâtit avec ses citoyens un milieu de vie de qualité pour forger maintenant notre ville de demain.

Vision : Réinventer la banlieue en cultivant un milieu de vie urbain durable

Valeurs : Service à la clientèle, Engagement, Respect, Vision, Intégrité, Créativité, Esprit d'équipe

Cinq orientations stratégiques

Le plan s'appuie sur 5 grandes orientations stratégiques et le sport, les loisirs, la culture et la vie communautaire sont présents entre autres dans l'orientation sur le milieu de vie sain et durable.

1. Stimuler le développement durable

Objectifs :

1. Développer 1 000 000 de mètres carrés de terrains vacants en zone blanche;
2. Hausser la richesse foncière provenant du développement de 25 %.

2. Améliorer la performance et l'efficacité organisationnelle

Objectif :

1. Maintenir le compte de taxes inférieur à l'IPC.

3. Communiquer de façon interactive avec les citoyens

Objectif :

1. S'assurer un taux de satisfaction des citoyens supérieur à 90 % envers son expérience communication.

4. Bonifier l'implantation de mesures environnementales

Objectifs :

1. Accroître de 35% l'indice de canopée dans les espaces publics;
2. Augmenter de 10 km le réseau de transports actifs.

5. Développer un milieu de vie sain et durable

Objectif :

1. Élaborer et mettre en œuvre le plan de développement et de maintien des infrastructures des services de loisirs, de culture et de vie communautaire.

Source : planification stratégique 2018-2028

Une politique culturelle pour le développement culturel de la municipalité

Mission : La Ville de Belœil s'est donnée pour mission de consolider, poursuivre, dynamiser et soutenir le développement culturel.

Valeurs : La Ville de Beloeil reconnaît la culture comme un moteur de développement municipal, réserve et consolide ses acquis, reconnaît le travail des organismes culturels, promeut l'éducation culturelle, croit en l'accessibilité, reconnaît plusieurs domaines culturels prédominants à son développement

Sept orientations et engagements

1. Gestion	→	Intégrer la culture dans l'ensemble de la structure municipale et ses services.
2. Accessibilité	→	Favoriser et faciliter l'accès à la culture.
3. Éducation et animation	→	Éduquer et sensibiliser la population à la culture en favorisant les nouvelles découvertes, les échanges et rencontres intergénérationnelles.
4. Mise en valeur et rayonnement	→	Promouvoir la culture en développant une signature culturelle municipale distinctive.
5. Reconnaissance et soutien	→	Soutenir et reconnaître les créateurs et organismes qui contribuent à la vitalité culturelle.
6. Concertation	→	Favoriser la concertation et les partenariats entre les différents intervenants par la création de moyens et d'outils.
7. Conservation et continuité	→	Favoriser la préservation, la revitalisation et la restauration du patrimoine en assurant la pérennité des infrastructures et équipements.

Source : politique culturelle, 2010

Un plan d'action aligné à la politique culturelle

Quatre orientations au plan d'action

1. Favoriser la diffusion des arts et la diversité des pratiques artistiques

Objectifs :

- Faire rayonner la culture sur tout le territoire de Beloeil
- Miser sur la diversité de l'offre culturelle
- Sensibiliser les jeunes à l'univers des arts et de la culture par des projets innovants

2. Soutenir et reconnaître les artistes, les organismes et les projets culturels

Objectifs:

- Assurer un leadership municipal afin de dynamiser la vie culturelle.

3. Favoriser une synergie entre les acteurs culturels et les citoyens

Objectifs :

- Stimuler la participation citoyenne aux différentes activités
- Être à l'affût des tendances
- Réviser la prochaine politique culturelle
- Créer la rencontre entre artistes, citoyens, milieu communautaire, entreprises afin de multiplier les opportunités d'affaires

4. Mettre en valeur l'identité culturelle de la ville de Beloeil et son caractère distinctif

Objectifs :

- Maintenir le positionnement de Beloeil comme ville d'art, de culture et de patrimoine
- Approfondir les connaissances historiques et en faire le promotion
- Honorer les personnages importants qui ont marqué significativement le monde des arts et de la culture

Source : Plan d'action culturel 2022-2024

Une politique familiale inclusive et intergénérationnelle

30 objectifs et plus de 60 actions précises qui s'alignent à la planification stratégique

Axe 1 : Développement économique durable	Axe 2 : Performance et efficacité organisationnelle	Axe 3 : Communication et interactions avec les citoyens	Axe 4 : Environnement	Axe 5 : Milieu de vie sain et durable
<p>Objectifs:</p> <ul style="list-style-type: none">• Adopter une réglementation adéquate et simple;• Être un agent facilitateur pour la formation de la main-d'œuvre;• Favoriser les commerces et industries écoresponsables;• Orienter le développement de Belœil afin de bien positionner la ville pour le futur.	<p>Objectifs:</p> <ul style="list-style-type: none">• Améliorer les services aux citoyens;• Doter la ville des meilleures ressources humaines;• Impliquer les résidents et les organismes dans l'organisation municipale;• S'assurer que les projets soient en adéquation avec les besoins des citoyens.	<p>Objectifs:</p> <ul style="list-style-type: none">• Améliorer le service à la clientèle;• Utiliser tous les moyens pour bien informer et consulter les résidents;• Favoriser la participation accrue des résidents lors des séances d'information ou de consultation;• Offrir une trousse de bienvenue lors de la naissance ou de l'adoption d'enfants.	<p>Objectifs:</p> <ul style="list-style-type: none">• Augmenter l'indice de canopée;• Prévoir des mesures favorables à l'environnement;• Utiliser tous les moyens possibles pour réduire la pollution visuelle;• Installer les équipements pour favoriser l'utilisation de véhicules électriques;• Inciter l'utilisation du transport en commun.	<p>Objectifs:</p> <ul style="list-style-type: none">• Développer et aménager les parcs;• Analyser les besoins en espaces culturels;• Améliorer la sécurité;• Rendre accessible les infrastructures de sport;• Développer et entretenir les infrastructures pour les activités;• Reconnaître les personnes qui se distinguent dans le milieu.

Source : Politique familiale et plan d'action pour les familles, 2021-2026

Le plan directeur des parcs encadre le développement d'une vision claire

Orientations de développement

1. La classification des parcs oriente et encadre la gestion des parcs de la ville;
2. La catégorisation des équipements de loisirs et de sport basée sur la dimension, son achalandage potentiel et ses impacts possibles qui oriente et encadre les aménagements futurs;
3. Le développement des équipements sportifs est concentré dans les parcs municipaux pour assurer une desserte plus vaste des différentes clientèles et besoins;
4. Les parcs de quartier sont aménagés de façon à satisfaire les besoins en équipements récréatifs et de détente des familles;
5. Le développement des parcs de destination respecte la caractéristique particulière propre à chaque parc;
6. Un programme de remplacement, d'amélioration et de réparation des équipements est mis en place annuellement.

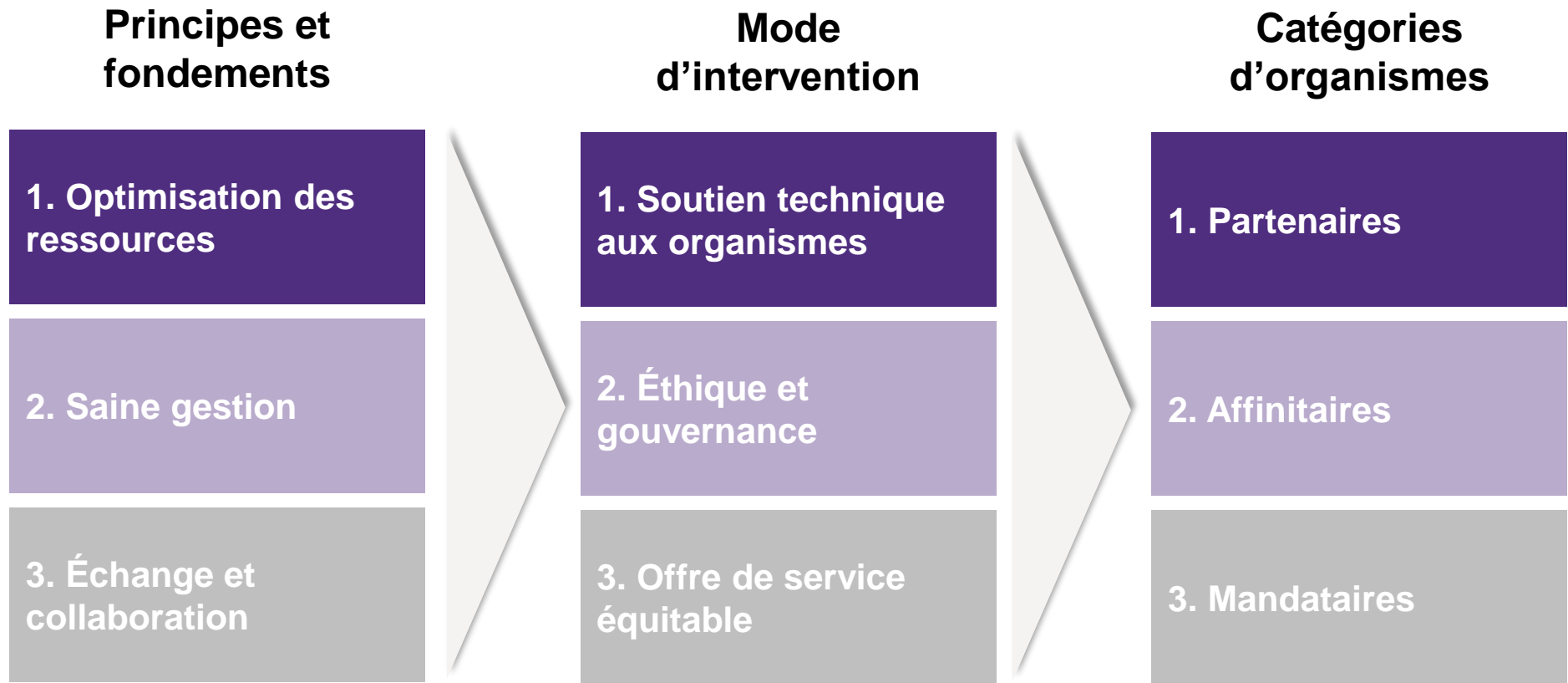
Principes de gestion

1. La Ville prévoit une enveloppe budgétaire pour poursuivre l'aménagement des parcs;
2. La Ville prévoit une enveloppe budgétaire consacrée à l'entretien des parcs et à la réparation/remplacement des équipements défectueux;
3. En période estivale, une équipe d'entretien est affectée à temps plein à l'entretien des parcs;
4. La Ville consacre une partie du budget à l'amélioration du paysage et à l'installation de mobilier urbain dans les parcs;
5. Lors de nouveaux projets de parc ou d'aménagement de parc, une enveloppe équivalente à 10 % du budget des travaux est dédiée au paysage;
6. La réglementation applicable dans les parcs est affichée;
7. Une surveillance est exercée dans les parcs pour voir au respect de la réglementation.

Source : Plan directeur des parcs, 2013

Le partenariat avec les organismes permet de bonifier les actions de la Ville

Mission : « Procurer un environnement favorable à l'atteinte de la qualité de vie des citoyens. »



Source : Politique de reconnaissance et de soutien aux organismes, 2019

La politique de l'attribution des subventions, un outil afin d'être équitable envers les organismes du milieu

Objectifs visés par cette politique :

- Encourager les interventions des organismes du milieu;
- Favoriser l'effort à l'excellence et reconnaître les performances;
- Favoriser une utilisation équitable et appropriée des fonds publics;
- Permettre une discrimination positive à l'intérieur des demandes d'assistance financière.

Six volets à la politique d'assistance financière :

1. Soutien aux projets ponctuels :

Appuyer des projets pilotes, des activités et des services en démarrage ou des projets spécifiques ponctuels.

2. Soutien à l'excellence et projets humanitaires :

Participation à des événements sportifs, culturels, humanitaires et académiques d'envergure où d'excellence qui ont un impact direct sur le territoire.

3. Soutien aux projets d'immobilisation :

Permet aux organismes de réaliser des projets d'immobilisation, de faire l'acquisition ou le remplacement de biens durables.

4. Soutien aux événements spéciaux :

Favorise la tenue d'événements spéciaux d'envergure sur le territoire.

5. Anniversaires des organismes accrédités :

Aide financière pour souligner les anniversaires des organismes.

6. Activités de représentation :

La présence de membres du conseil municipal aux occasions diverses, contribue au financement de l'organisme.

Source : Politique d'attribution de subventions, 2019

Beloeil compte plusieurs autres programmes, politiques et plans afin d'encadrer le développement du territoire

Programme de reconnaissance des bénévoles

Le programme permet de reconnaître les personnes qui ont fait du bénévolat au courant de la dernière année.

Le bénévole est reconnu en fonction :

- De l'action bénévole;
- Le résultat de ses actions;
- Ses qualités;
- Le caractère novateur et exceptionnelle de l'acte.

Politique de développement des collections et plan d'évaluation d'élagage

La politique a un rôle de guide envers le choix, l'acquisition et l'organisation de l'information.

Les 4 principes à respecter :

1. Acquisition d'une collection de qualité, équilibrée et mis à jour régulièrement;
2. Présentation d'une collection pluraliste qui reflète les besoins de la clientèle et les avancements dans différents domaines;
3. L'information est présentée sur divers supports;
4. Documents accessibles et adaptés aux personnes ayant des limitations.

Plan d'action à l'égard des personnes handicapées

Les 6 principes à respecter :

1. Une approche globale, intersectorielle et transversale;
2. La personne handicapée : un citoyen autonome et compétent;
3. Le milieu : ses acquis, son autonomie et son apport;
4. Le réseautage, la concertation et le partenariat : qui favorise la solidarité et l'innovation;
5. L'accessibilité universelle;
6. L'amélioration continue.

*Premier plan d'action produit en 2005 – plan d'action produit annuellement depuis
Découlant de l'obligation légale pour les municipalités de plus de 15 000 habitants*

Tendances et bonnes pratiques

Quelques bonnes pratiques et tendances observables...

Analyse des besoins d'équipements collectifs

L'analyse des tendances en matière d'équipements guide les professionnels dans le choix du type d'équipement ainsi que dans sa planification. Les prochaines pages présentent des tendances dans trois secteurs:

1. Équipements sportifs et récréatifs
2. Espaces culturels et communautaires
3. Espaces publics

Douze tendances et bonnes pratiques observables

Analyse des besoins d'équipements collectifs



Plateaux à vocations multiples

- Optimiser l'espace disponible
- Diminuer les coûts d'aménagement
- Répondre à des besoins variés et aux disciplines sportives en émergence.



Design inclusif

- Favoriser l'accessibilité universelle
- Rendre accessible pour tous : personnes avec limitation fonctionnelle, parents avec poussettes, personnes âgées, etc.

Douze tendances et bonnes pratiques observables

Analyse des besoins d'équipements collectifs



Plateaux dédiés à la pratique libre

- Favoriser un mode de vie actif malgré la réduction des temps libres de la population active
- Ne pas contraindre la pratique à un cadre précis



Adaptation aux changements climatiques

- Réduire les coûts d'opération
- Allonger les périodes de pratique
- Permettre la pratique dans différentes conditions climatiques

Douze tendances et bonnes pratiques observables

Analyse des besoins d'équipements collectifs



Création de milieux de vie

- Prolonger la vie privée dans l'espace public
- Encourager l'utilisation quotidienne des espaces publics
- Développer des lieux d'expérimentation et pas seulement de consommation
- Favoriser les rencontres



Création de lieux communs

- Gérer collectivement des espaces partagés
- Créer une alternative à la privatisation
- Travailler à l'inclusion et la collaboration de différents groupes, citoyens

Sources : C.I.T.I.E.S (2019). Les communs urbains

Douze tendances et bonnes pratiques observables

Analyse des besoins d'équipements collectifs



Polyvalence des espaces culturels

- Permettre des configurations variables pour la diffusion
- Favoriser la création d'expériences agréables
- Créer des ambiances variées
- Varier les possibilités de locations



Architecture distinctive

- Créer des lieux inspirants pour la population
- Marquer l'imaginaire collectif

Sources : C.I.T.I.E.S (2019). *Les communs urbains*

Douze tendances et bonnes pratiques observables

Analyse des besoins d'équipements collectifs



Espaces conviviaux

- Favoriser les rencontres et la socialisation
- Répondre à des besoins variés
- Enrichir l'expérience des utilisateurs
- Favoriser l'appropriation citoyenne




Aménagements quatre saisons

- Favoriser l'ensoleillement et protéger des vents dominants
- Proposer des aires d'ombrage aménagées et accessibles, protégeant du soleil
- S'animer en toute saison
- Proposer du mobilier adapté au climat

Sources : Réseau de veille en tourisme. (2020). Vitaliser les espaces extérieurs en hiver; Réseau de veille en tourisme (2019). Attirer les touristes grâce aux places publiques

Douze tendances et bonnes pratiques observables

Analyse des besoins d'équipements collectifs



Art public

- Valoriser le travail d'artistes
- Rendre l'art accessible à tous
- Être attractif pour la population et les visiteurs
- Contribuer à l'embellissement des villes



Revitalisation d'espaces

- Dynamiser des espaces vacants ou à faible valeur
- Contribuer au sentiment de sécurité
- Donner une vocation publique à des espaces qui seraient autrement sous-utilisés

Sources : Réseau de veille en tourisme. (2020). Vitaliser les espaces extérieurs en hiver; Réseau de veille en tourisme (2019). Attirer les touristes grâce aux places publiques.

Annexe – Résultats détaillés du sondage à la population

Annexe – Résultats détaillés du sondage aux organismes

Annexe – Détail de l'analyse financière des comparables

Dépenses en sport, loisir, culture et vie communautaire dans les municipalités de proximité et des municipalités comparables

	Beloeil	Mont-Saint-Hilaire	Otterburn Park	McMaster-ville	St-Mathieu-de-Beloeil	St-Marc-sur-Richelieu	St-Basile-le-Grand	Saint-Charles-sur-Richelieu
Budget loisir et culture (2019)								
Loisir et culture (total)	9 155 288 \$	7 482 739 \$	1 843 025 \$	1 622 112 \$	297 408 \$	362 055 \$	4 714 974 \$	220 112 \$
Activités récréatives	7 206 665 \$	5 569 045 \$	1 379 879 \$	1 545 633 \$	258 245 \$	276 845 \$	3 673 914 \$	169 600 \$
Activités culturelles	1 948 623 \$	1 913 694 \$	463 146 \$	76 479 \$	39 163 \$	85 210 \$	1 041 060 \$	50 512 \$

	Beloeil	La Prairie	Varenes	Sainte-Julie	Chambly	Saint-Lambert	Saint-Bruno-de-Montarville	Candiac
Budget loisir et culture (2019)								
Loisir et culture (total)	9 155 288 \$	8 215 632 \$	10 763 971 \$	9 373 984 \$	9 734 177 \$	9 535 930 \$	13 630 825 \$	9 053 065 \$
Activités récréatives	7 206 665 \$	6 044 108 \$	7 887 350 \$	6 658 828 \$	7 292 267 \$	7 314 426 \$	9 777 419 \$	6 292 190 \$
Activités culturelles	1 948 623 \$	2 171 524 \$	2 876 621 \$	2 715 156 \$	2 441 910 \$	2 221 504 \$	3 853 406 \$	2 760 875 \$

Source : Répertoire des municipalités, Ministère des Affaires municipales et de l'Habitation, 2019

Annexe – Détail des infrastructures intérieures

Centre des loisirs



Description de l'infrastructure :

Bâtiment principal de l'offre sportive et de loisirs, présence des bureaux de la DLCVC et de plusieurs organismes

- 1 gymnase multisport
- 1 gymnase pour la gymnastique
- 8 locaux d'activités (dont 4 à usage exclusif)
- 1 cuisine

Gestion :

- **Propriétaire** : Ville
- **Gestionnaire** : Ville
- Présence des locaux permanents de plusieurs organismes (avec contrat de location)

Usage :

- Sport
- Loisirs
- Culture
- Communautaire



Centre des loisirs

Activités offertes :

- Cours de vitrail et de fusion du verre
- Cours d'artisanat (tricot, tissage, etc.)
- Cours de sculpture sur bois
- Cours de langue
- Gymnastique artistique
- Escrime
- Cours de santé et mieux-être
- Badminton libre
- Basketball libre
- Jeux libres
- Cadets
- Cours de secourisme et gardiens avertis
- Pickleball


Organismes utilisateurs :

- Atelier de vitrail de Beloeil (local exclusif)
- Cercle des fermières de Beloeil (local exclusif)
- Sculpture sur bois Beloeil (local exclusif)
- Club de gymnastique Arabesque (local exclusif)
- Club d'Escrime Escribel
- Escadron 502 Vallée du Richelieu
- AVRDI (local exclusif de jour)
- Club de pickleball de Beloeil

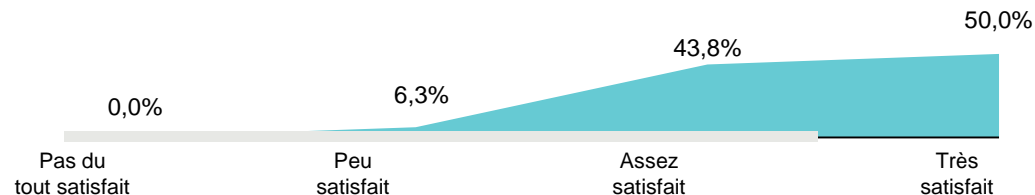
Satisfaction des organismes par rapport aux installations

Globalement, les organismes sont assez satisfaits des installations du Centre des loisirs, que ce soit pour leurs besoins administratifs ou pour la réalisation de leurs activités.

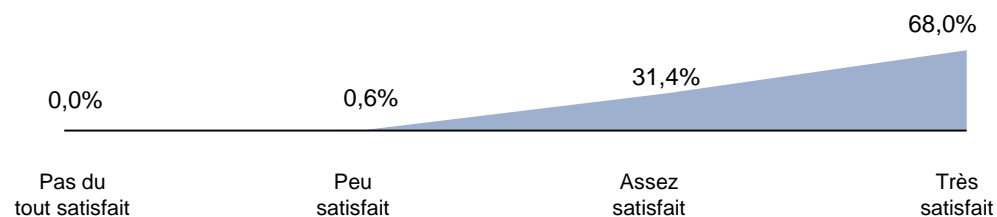
Pour les besoins administratifs



Pour leurs activités et services



Satisfaction de la population par rapport à l'état des lieux



Aréna André-Saint-Laurent



Description de l'infrastructure :

Patinoire à une glace, utilisée pour le patin libre, le patinage artistique, le hockey et la ringuette.

- 1 glace
- Vestiaire
- 3 espaces de bureaux exclusifs
- Espaces d'entreposage pour organismes sportifs
- Machines distributrices



Gestion :

- **Propriétaire** : Ville
- **Gestionnaire** : Ville

Usage :

- Sport
- Loisirs

Aréna André-Saint-Laurent

Activités offertes :

- Patinage libre
- Ringuette
- Patinage artistique
- Hockey

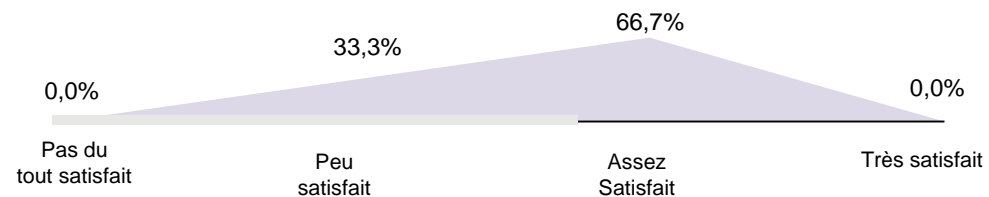
Organismes utilisateurs :

- Club de patinage artistique de Beloeil
- Ringuette Vallée-du-Richelieu
- Association du hockey de la Vallée-du-Richelieu
- École secondaire Polybel (programme concentration hockey)

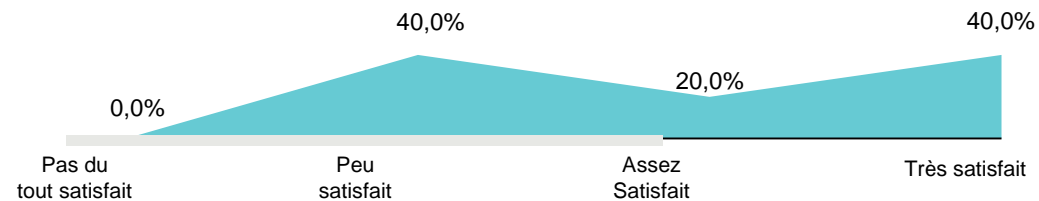
Satisfaction des organismes par rapport aux installations

Globalement, les organismes sont assez satisfaits des installations de l'aréna pour leurs besoins administratifs, mais les opinions sont davantage partagées pour la réalisation de leurs activités.


Pour les besoins administratifs



Satisfaction des organismes pour leurs activités et services



Satisfaction de la population par rapport à l'état des lieux



Centre aquatique de Beloeil



Description de l'infrastructure :

Centre aquatique ouvert depuis 2019, offrant des activités de baignade libre, ainsi que des cours de natation et d'activités aquatiques (mise en forme, sauvetage). Il est aussi possible de louer les bassins durant certaines périodes.

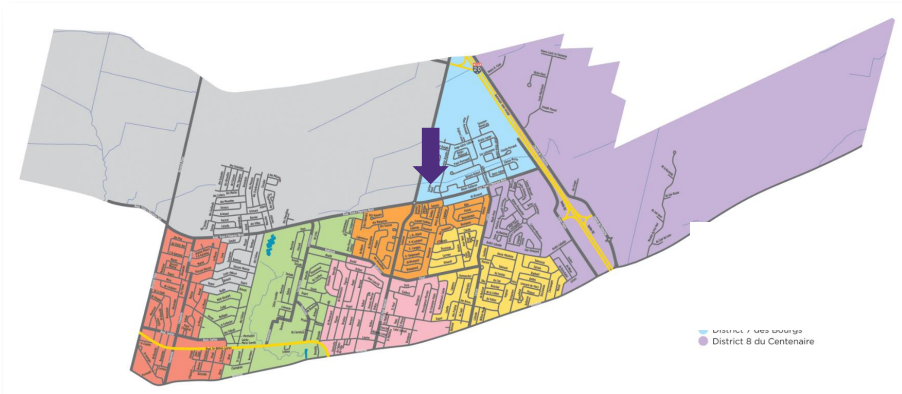
- 1 bassin sportif
- 1 bassin récréatif
- 1 salle
- Vestiaires

Gestion :

- **Propriétaire** : Ville
- **Gestionnaire** : Sopiart Gestion sportive (entente 2019 à 2023, organisme doit valider programmation et tarification avec la Ville)
- Entente avec les villes de Mont-Saint-Hilaire, Saint-Mathieu-de-Beloeil et Otterburn Park pour l'utilisation du centre par leurs résidents

Usage :

- Sport
- Loisirs



Centre aquatique de Beloeil

Activités offertes :

- Bain libre
- Cours de sauvetage
- Cours de natation pour adultes
- Cours de natation pour enfants
- Cours privés de natation
- Club de nage


Organismes utilisateurs :

- SOPIAR (entente de gestion)
- Club de natation CNC

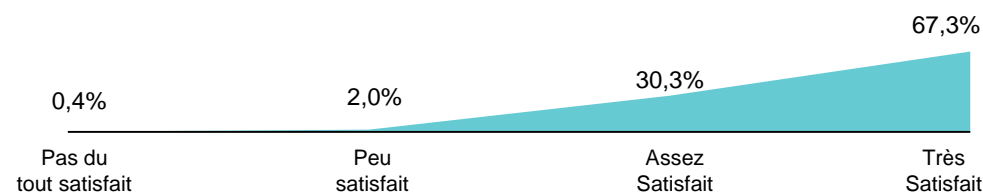
Satisfaction des organismes par rapport aux installations

Globalement, les organismes sont assez satisfaits des installations du Centre aquatique pour la réalisation de leurs activités.

Satisfaction des organismes pour leurs activités et services



Satisfaction de la population par rapport à l'état des lieux



Centre culturel de Beloeil



Description de l'infrastructure :

Le Centre culturel de Beloeil, situé dans l'Espace culturel Aurèle-Dubois qui regroupe les principales infrastructures culturelles municipales, propose une programmation variée de conférences, spectacles de musique, de chanson, de théâtre et d'humour.

- Salle de spectacles d'une capacité de 425 places
- Salle d'exposition avec système d'accrochage pour toiles et capacité de 80 personnes assises.
- Service de bar.

Gestion :

- **Propriétaire** : Ville
- **Gestionnaire** : Diffusions de la Coulisse (selon une protocole d'entente depuis 2011)

Usage :

- Culture



Centre culturel de Beloeil

Activités offertes :

- Spectacles
- Expositions


Organismes utilisateurs :

- Diffusions de la Coulisse (entente de gestion)
- L'Arrière Scène

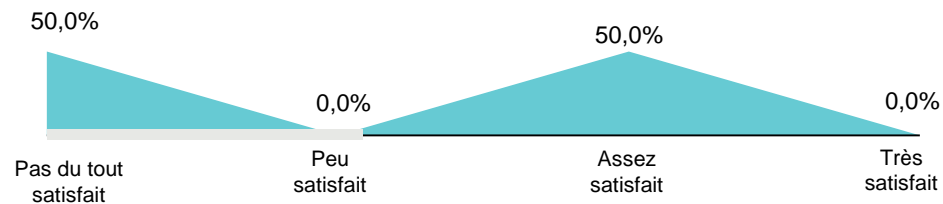
Satisfaction des organismes par rapport aux installations

Globalement, les organismes sont assez satisfaits des installations du Centre culturel pour leurs besoins administratifs, mais les opinions sont beaucoup plus divisées pour la réalisation de leurs activités.

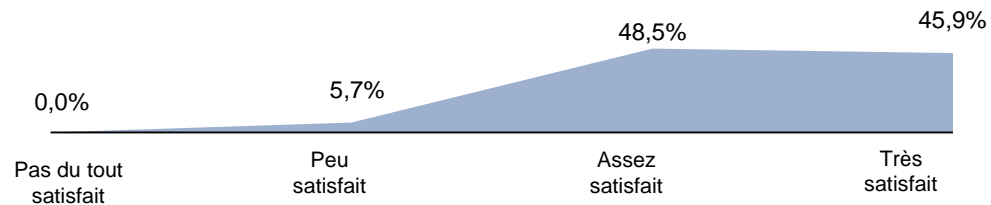
Satisfaction des organismes pour les besoins administratifs



Satisfaction des organismes pour leurs activités et services



Satisfaction de la population par rapport à l'état des lieux



Maison de la culture Villebon



Description de l'infrastructure :

Ancienne résidence construite en 1844, située également dans l'Espace culturel Aurèle-Dubois, la Maison de la culture Villebon propose une programmation culturelle avec plusieurs spectacles et expositions, ainsi que des activités de médiation culturelle.

- Salle de spectacles de 60 places assises.
- 3 salles d'exposition, d'environ 290p², 140 p² et 180 p².
- Service de bar.
- Bureaux administratifs de l'équipe de la Culture.
- Local des Tisserands (sous-sol).

Gestion :

- **Propriétaire** : Ville
- **Gestionnaire** : Ville
- Autres éléments à mentionner

Usage :

- Culture
- Communautaire



Maison de la culture Villebon

Activités offertes :

- Spectacles
- Expositions
- Activités de médiation culturelle

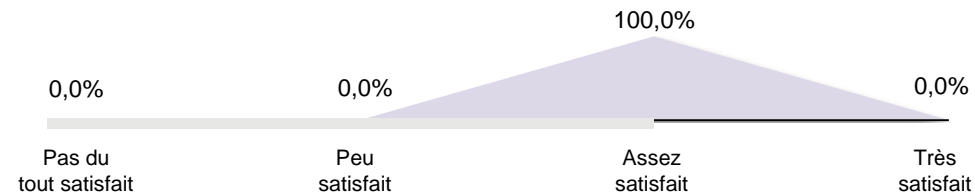
Organismes utilisateurs :

- Association des tisserands

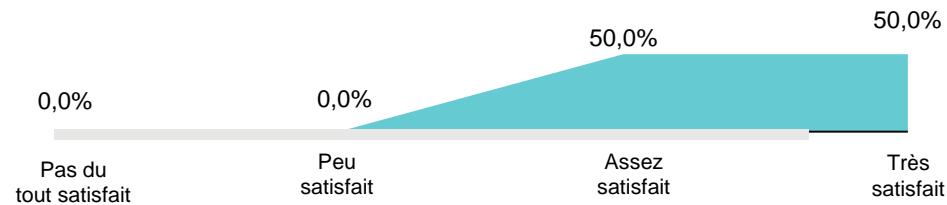
Satisfaction des organismes par rapport aux installations

Globalement, les organismes sont assez satisfaits des installations de la Maison de la culture, que ce soit pour leurs besoins administratifs ou pour la réalisation de leurs activités.

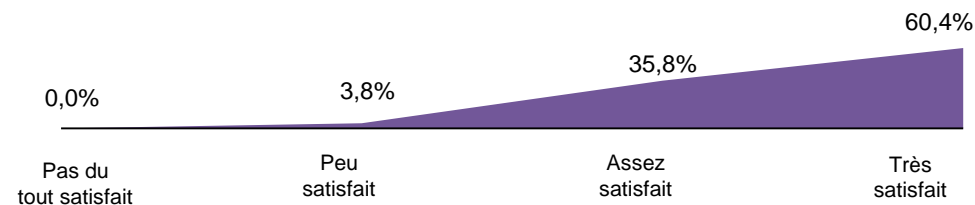
Pour les besoins administratifs



Pour leurs activités et services



Satisfaction de la population par rapport à l'état des lieux



Bibliothèque municipale



Description de l'infrastructure :

La bibliothèque municipale, située également dans l'Espace culturel Aurèle-Dubois, propose une collection de plus de 90 000 documents, en plus des autres médias et des livres numériques. Elle propose aussi plusieurs activités culturelles. Il est aussi possible d'y louer des salles.

- Services offerts : prêt de documents, réservations, abonnement à la carte Accès Beloeil, aide aux lecteurs, activités d'animation et de médiation
- Médialab : animations numériques pour les groupes
- Laboratoire informatique : 11 postes, cours d'initiation à l'informatique, dépannage informatique
- 5 locaux au sous-sol (2 à usage exclusif, 3 en location)

Gestion :

- **Propriétaire** : Ville
- **Gestionnaire** : Ville
- Autres éléments à mentionner

Usage :

- Culture

Bibliothèque municipale

Activités offertes :

- Service de prêts, retours, réservations, abonnement à la carte Accès Beloeil, aide aux lecteurs, etc.
- Conférences et activités pour adultes
- Activités pour adolescents
- Activités pour enfants

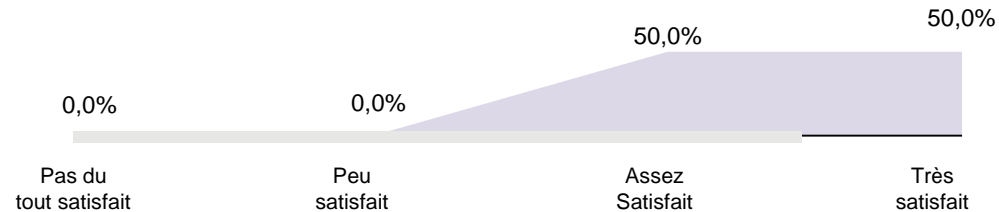
Organismes utilisateurs :

- Société d'histoire de Beloeil – Mont-Saint-Hilaire (local exclusif)
- Chœur de la Montagne
- Université du troisième âge de l'Université de Sherbrooke
- Arrière Scène (local exclusif)

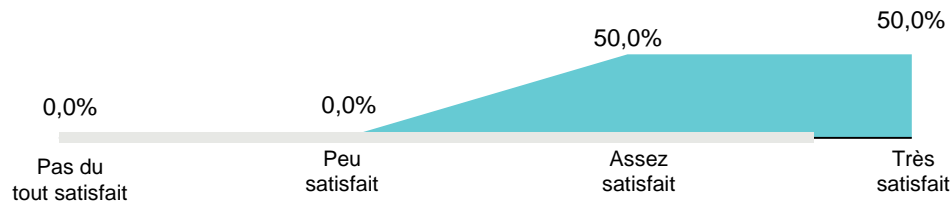
Satisfaction des organismes par rapport aux installations

Globalement, les organismes sont très satisfaits des installations de la bibliothèque, que ce soit pour leurs besoins administratifs ou pour la réalisation de leurs activités.

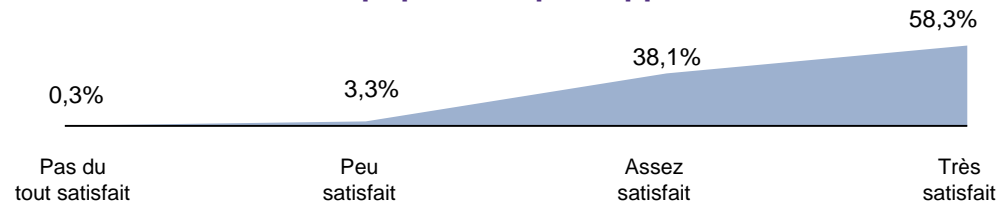
Pour leurs besoins administratifs



Pour leurs activités et services



Satisfaction de la population par rapport à l'état des lieux



Maison Huot



Description de l'infrastructure :

La Maison Huot, également située dans l'Espace culturel Aurèle-Dubois, abrite deux locaux utilisés par des organismes culturels.

- 1 atelier exclusif pour Atelier libre de peinture de Beloeil
- 1 atelier exclusif pour Atelier de céramique de Beloeil

Gestion :

- Propriétaire : Ville
- Gestionnaire : Ville
- Bail avec Atelier libre de peinture de Beloeil
- Bail avec Atelier de céramique de Beloeil

Usage :

- Culture



Maison Huot

Activités offertes :

- Cours et ateliers de peinture
- Cours et ateliers de céramique

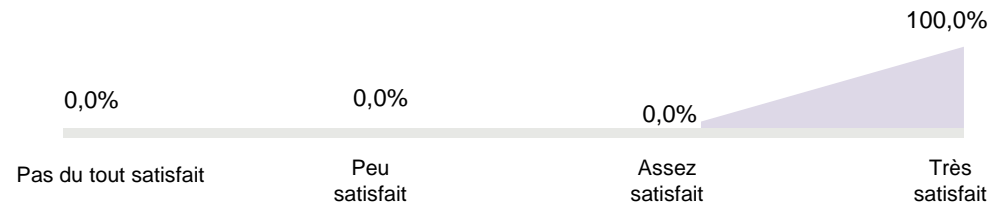
Organismes utilisateurs :

- Atelier libre de peinture de Beloeil
- Atelier de céramique de Beloeil

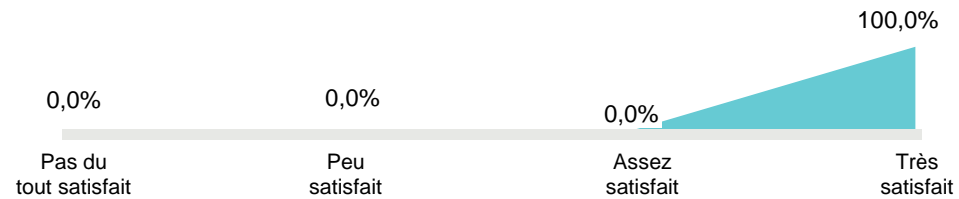
Satisfaction des organismes par rapport aux installations

Globalement, les organismes sont très satisfaits des installations de la Maison Huot, que ce soit pour leurs besoins administratifs ou pour la réalisation de leurs activités.

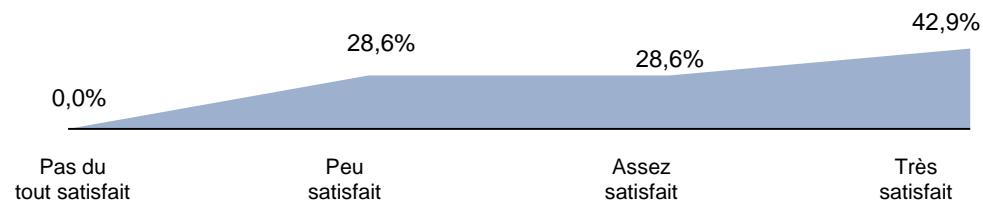
Pour leurs besoins administratifs



Pour leurs activités et services



Satisfaction de la population par rapport à l'état des lieux



Chalet Claude-Barrett / Maison des jeunes



Description de l'infrastructure :

Le chalet Claude-Barrett, du parc Eulalie-Durocher, abrite la Maison des jeunes des Quatre fenêtres. Un protocole d'entente lui permet d'utiliser les locaux pour ses différentes activités.



Gestion :

- **Propriétaire** : Ville
- **Gestionnaire** : Maison des jeunes des Quatre fenêtres (selon un protocole d'entente)

Usage :

- Loisirs
- Communautaire

Maison des jeunes

Activités offertes :

- Maison des jeunes
- Activités et animation pour adolescents

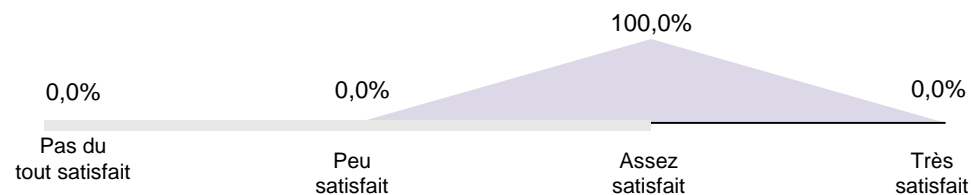
Organismes utilisateurs :

- Maison des jeunes des Quatre fenêtres

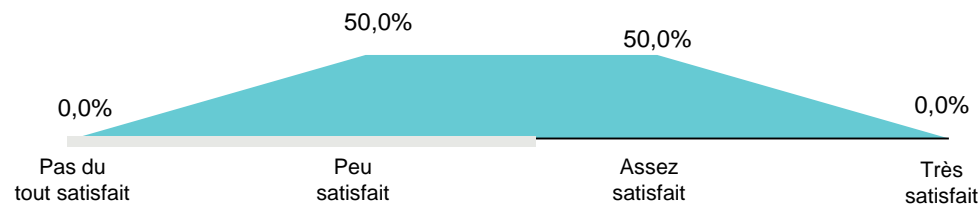
Satisfaction des organismes par rapport aux installations

Globalement, les organismes sont assez satisfaits des installations de la Maison des jeunes pour leurs besoins administratifs, mais les opinions sont davantage partagées pour la réalisation de leurs activités dans ce lieu.

Pour leurs besoins administratifs



Pour leurs activités et services



Centre Trinité-sur-Richelieu



Description de l'infrastructure :

Les locaux appartenant à la Paroisse sont utilisés par plusieurs organismes communautaires comme espace permanent pour leurs besoins administratifs et la tenue de leurs activités.



Gestion :

- **Propriétaire** : Paroisse Trinité-sur-Richelieu
- **Gestionnaire** : Corporation de développement communautaire de la Vallée-du-Richelieu
- Locaux loués à la Ville et mandat de gestion confié à la CDCVR
- Les organismes ont un bail directement avec la Ville

Usage :

- Communautaire

Centre Trinité-sur-Richelieu

Activités offertes :

- Activités et services des organismes communautaires présents
- Cours de mise en forme pour aînés
- Scouts
- Cours de tai chi

Organismes utilisateurs :

- Corporation de développement communautaire de la Vallée-du-Richelieu
- Bonjour Soleil
- Association des traumatisés crâniens
- Association des personnes handicapées de la Vallée-du-Richelieu
- Prévention dépendances L'Arc-en-ciel
- Parrainage civique Vallée-du-Richelieu
- Club de l'amitié de l'âge d'or
- Groupe Scouts Beloeil
- Tai Chi Taoiste Fung Loy Kok
- Groupe Bienvenue Beloeil

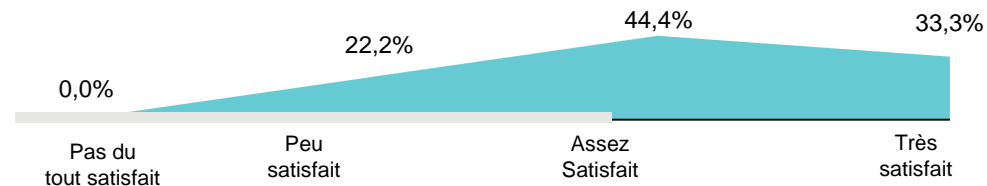
Satisfaction des organismes par rapport aux installations

Globalement, les organismes sont assez satisfaits des installations du Centre Trinité-sur-Richelieu, que ce soit pour leurs besoins administratifs ou pour la réalisation de leurs activités.

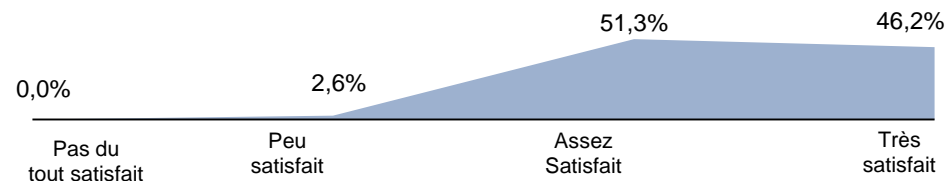
Pour leurs besoins administratifs



Pour leurs activités et services



Satisfaction de la population par rapport à l'état des lieux



Écoles du territoire



Description de l'infrastructure :

La Ville a une entente avec le Centre de services scolaire des Patriotes pour l'utilisation des locaux dans 6 écoles du territoire. Plusieurs activités ont également lieu à l'École Cedar du Riverside School Board.

Les équipements fournis sont les suivants :

- 1 auditorium
- 1 cafétéria
- 8 gymnases et 1 palestre
- 5 salles de classe
- 2 salles polyvalentes
- 1 salle de jeu

Gestion :

- **Propriétaire** : Centre de services scolaire des Patriotes et Riverside School Board
- **Gestionnaire** : CSS et écoles

Usage :

- Sport
- Loisirs



Écoles du territoire

Activités offertes :

- Pickleball
- Camp de jour
- Karaté
- Cours de mise en forme
- Badminton
- Basketball adulte
- Badminton
- Football
- Cours de planche à roulettes


Organismes utilisateurs :

- Club de pickleball de Beloeil
- École de karaté Sankudo de Beloeil
- Les Rétro-actifs de Beloeil
- Club de badminton de Beloeil
- Le Manic de Beloeil
- Pirates du Richelieu
- Association de baseball de Beloeil


Satisfaction des organismes par rapport aux installations

Globalement, les organismes sont assez satisfaits des installations dans les écoles du territoire pour la réalisation de leurs activités.

Pour leurs activités et services



Satisfaction de la population par rapport à l'état des lieux



rcgt.com



Raymond Chabot
Grant Thornton

© Raymond Chabot Grant Thornton & Cie S.E.N.C.R.L., 2021. Tous droits réservés.

« Grant Thornton » fait référence à la marque sous laquelle les sociétés membres de Grant Thornton fournissent des services de certification, de fiscalité et de conseil à leurs clients, et peut aussi désigner une ou plusieurs sociétés membres, selon le contexte. Raymond Chabot Grant Thornton S.E.N.C.R.L. est une société membre de Grant Thornton International Ltd (GTIL). GTIL et les sociétés membres ne constituent pas une association mondiale. GTIL et chacune des sociétés membres sont des entités juridiques indépendantes. Les services professionnels sont offerts par les sociétés membres.