

## RAPPORT DE PERMIS DE CONSTRUCTION ET CERTIFICATS D'AUTORISATION JUIN 2023

Les fichiers suivants présentent les relevés mensuels des permis de construction et certificats d'autorisation.

Les sections comprennent des tableaux synthèses des permis et certificats résidentiels, commerciaux, industriels et publics demandés et délivrés ainsi que du nombre de logements créés.

Finalement, une compilation détaillée de tous les permis et certificats délivrés dans le mois est soumise, incluant entre autres l'adresse et la nature de la construction, le nombre de logements créés et la valeur déclarée de la construction.

### TABLE DES MATIÈRES

- Tableaux comparatifs et cumulatifs des permis de construction et des certificats d'autorisation
- Rapport sommaire du mois
- Compilation des permis
- Nouvelles constructions
- Compilation des certificats

**RAPPORT DE CONSTRUCTION DES PERMIS ET CERTIFICATS  
NOMBRE ET VALEUR  
2022-2023**

**PERMIS DE CONSTRUCTION**

	2022		2023	
	NOMBRE	CUMULATIF	NOMBRE	CUMULATIF
Janvier	20	20	12	12
Février	25	45	13	25
Mars	34	79	31	56
Avril	49	128	42	98
Mai	112	240	66	164
Juin	58	298	52	216
Juillet	46	344		
Août	40	384		
Septembre	39	423		
Octobre	26	449		
Novembre	17	466		
Décembre	10	476		

**VALEUR DÉCLARÉE DES TRAVAUX**

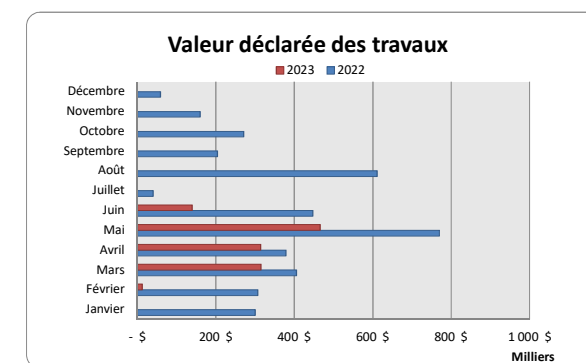
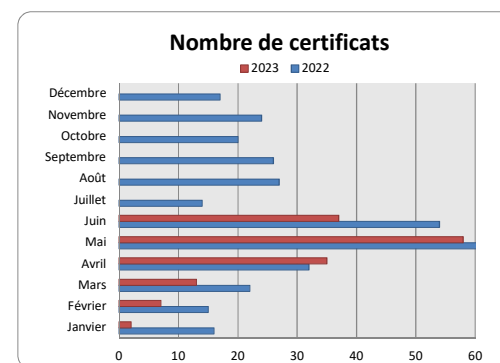
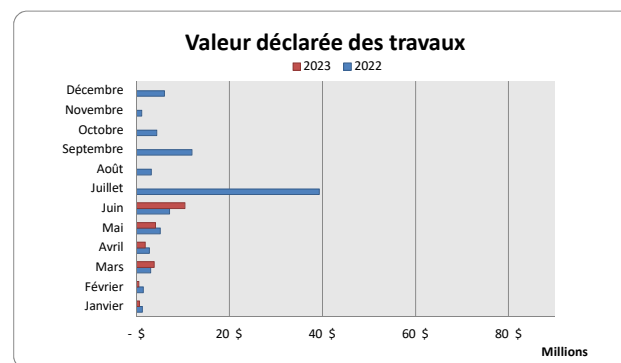
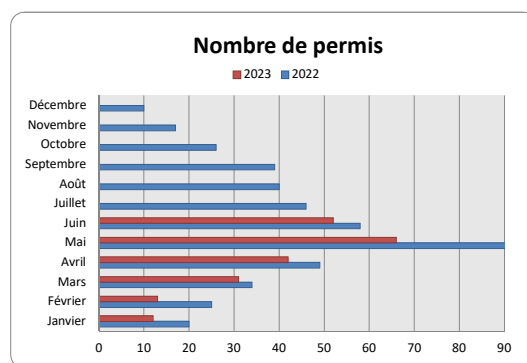
	2022		2023	
	VALEUR	CUMULATIF	VALEUR	CUMULATIF
Janvier	1 273 091 \$	1 273 091 \$	686 719 \$	686 719 \$
Février	1 526 985 \$	2 800 076 \$	531 678 \$	1 218 397 \$
Mars	3 080 970 \$	5 881 046 \$	3 799 487 \$	5 017 884 \$
Avril	2 824 619 \$	8 705 665 \$	1 923 417 \$	6 941 301 \$
Mai	5 122 815 \$	13 828 480 \$	4 124 605 \$	11 065 906 \$
Juin	7 163 312 \$	20 991 792 \$	10 402 527 \$	21 468 433 \$
Juillet	39 291 671 \$	60 283 463 \$		
Août	3 218 558 \$	63 502 021 \$		
Septembre	11 961 940 \$	75 463 961 \$		
Octobre	4 376 290 \$	79 840 251 \$		
Novembre	1 117 957 \$	80 958 208 \$		
Décembre	6 015 500 \$	86 973 708 \$		

**CERTIFICATS D'AUTORISATION**

	2022		2023	
	NOMBRE	CUMULATIF	NOMBRE	CUMULATIF
Janvier	16	16	2	2
Février	15	31	7	9
Mars	22	53	13	22
Avril	32	85	35	57
Mai	62	147	58	115
Juin	54	201	37	152
Juillet	14	215		
Août	27	242		
Septembre	26	268		
Octobre	20	288		
Novembre	24	312		
Décembre	17	329		

**VALEUR DÉCLARÉE DES TRAVAUX**

	2022		2023	
	VALEUR	CUMULATIF	VALEUR	CUMULATIF
Janvier	300 000 \$	300 000 \$	- \$	- \$
Février	306 838 \$	606 838 \$	12 500 \$	12 500 \$
Mars	405 314 \$	1 012 152 \$	314 775 \$	327 275 \$
Avril	378 395 \$	1 390 547 \$	313 690 \$	640 965 \$
Mai	770 214 \$	2 160 761 \$	465 602 \$	1 106 567 \$
Juin	446 741 \$	2 607 502 \$	139 756 \$	1 246 323 \$
Juillet	39 713 \$	2 647 215 \$		
Août	610 859 \$	3 258 074 \$		
Septembre	204 140 \$	3 462 214 \$		
Octobre	271 000 \$	3 733 214 \$		
Novembre	159 889 \$	3 893 103 \$		
Décembre	58 710 \$	3 951 813 \$		



**Rapport sommaire du mois de juin 2023**

Ville de Beloeil

Type	Permis		
	Nombre émis	Valeur	Montant
<b>Permis</b>			
<i>Abattage d'arbre en milieu urbain</i>	20	21 450,00 \$	1 000,00 \$
<i>Agrandissement d'un bâtiment</i>	3	570 000,00 \$	1 470,00 \$
<i>Branchements aqueduc et d'égoûts</i>	5	26 200,00 \$	875,00 \$
<i>Cert. Enr. Annuel - Entrepreneur - Arboricoles</i>	2	0,00 \$	200,00 \$
<i>Cert. Enr. Annuel - Entrepreneur - Pesticides et engrais</i>	1	0,00 \$	100,00 \$
<i>Enseigne</i>	1	800,00 \$	175,00 \$
<i>Entrée charretière</i>	6	26 540,00 \$	3 221,96 \$
<i>Garage et abri-d'auto</i>	2	70 000,00 \$	100,00 \$
<i>Nouvelle construction</i>	4	8 600 000,00 \$	9 050,00 \$
<i>Ouvrage dans la bande riverain</i>	1	1 000,00 \$	200,00 \$
<i>Permis d'utilisation d'eau</i>	8	0,00 \$	0,00 \$
<i>Piscine / Spa</i>	9	116 506,00 \$	450,00 \$
<i>Remise</i>	10	86 125,00 \$	500,00 \$
<i>Transformation ou rénovation bâtiment résidentiel</i>	30	968 489,00 \$	3 990,00 \$
<i>Transformation ou rénovation d'un bât. autre que résidentiel</i>	3	107 913,00 \$	471,00 \$
<b>SOUS-TOTAL</b>	105	10 595 023,00 \$	21 802,96 \$
<b>TOTAL</b>	105	10 595 023,00 \$	21 802,96 \$