

RAPPORT DE PERMIS DE CONSTRUCTION ET CERTIFICATS D'AUTORISATION MARS 2023

Les fichiers suivants présentent les relevés mensuels des permis de construction et certificats d'autorisation.

Les sections comprennent des tableaux synthèses des permis et certificats résidentiels, commerciaux, industriels et publics demandés et délivrés ainsi que du nombre de logements créés.

Finalement, une compilation détaillée de tous les permis et certificats délivrés dans le mois est soumise, incluant entre autres l'adresse et la nature de la construction, le nombre de logements créés et la valeur déclarée de la construction.

TABLE DES MATIÈRES

- Tableaux comparatifs et cumulatifs des permis de construction et des certificats d'autorisation
- Rapport sommaire du mois
- Compilation des permis
- Nouvelles constructions
- Compilation des certificats

**RAPPORT DE CONSTRUCTION DES PERMIS ET CERTIFICATS
NOMBRE ET VALEUR
2022-2023**

PERMIS DE CONSTRUCTION

	2022		2023	
	NOMBRE	CUMULATIF	NOMBRE	CUMULATIF
Janvier	20	20	12	12
Février	25	45	13	25
Mars	34	79	31	56
Avril	49	128		
Mai	112	240		
Juin	58	298		
Juillet	46	344		
Août	40	384		
Septembre	39	423		
Octobre	26	449		
Novembre	17	466		
Décembre	10	476		

VALEUR DÉCLARÉE DES TRAVAUX

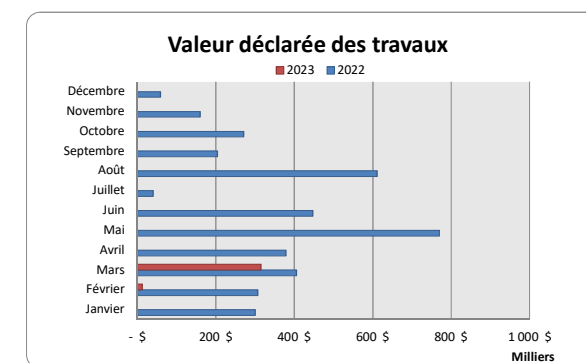
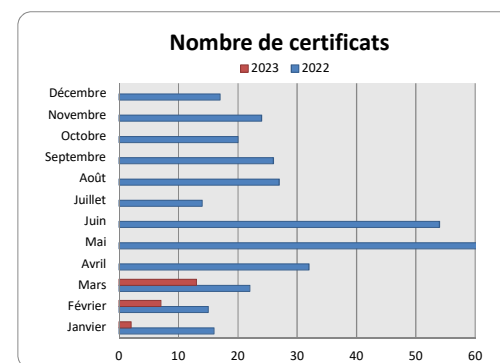
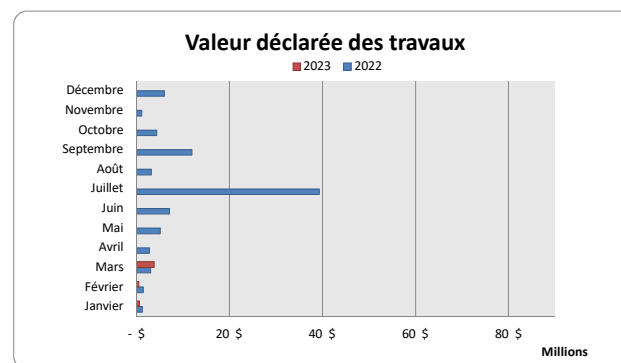
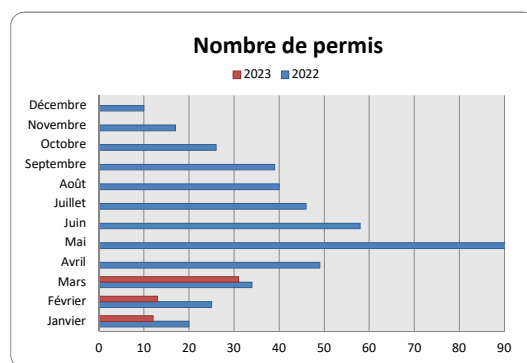
	2022		2023	
	VALEUR	CUMULATIF	VALEUR	CUMULATIF
Janvier	1 273 091 \$	1 273 091 \$	686 719 \$	686 719 \$
Février	1 526 985 \$	2 800 076 \$	531 678 \$	1 218 397 \$
Mars	3 080 970 \$	5 881 046 \$	3 799 487 \$	5 017 884 \$
Avril	2 824 619 \$	8 705 665 \$		
Mai	5 122 815 \$	13 828 480 \$		
Juin	7 163 312 \$	20 991 792 \$		
Juillet	39 291 671 \$	60 283 463 \$		
Août	3 218 558 \$	63 502 021 \$		
Septembre	11 961 940 \$	75 463 961 \$		
Octobre	4 376 290 \$	79 840 251 \$		
Novembre	1 117 957 \$	80 958 208 \$		
Décembre	6 015 500 \$	86 973 708 \$		

CERTIFICATS D'AUTORISATION

	2022		2023	
	NOMBRE	CUMULATIF	NOMBRE	CUMULATIF
Janvier	16	16	2	2
Février	15	31	7	9
Mars	22	53	13	22
Avril	32	85		
Mai	62	147		
Juin	54	201		
Juillet	14	215		
Août	27	242		
Septembre	26	268		
Octobre	20	288		
Novembre	24	312		
Décembre	17	329		

VALEUR DÉCLARÉE DES TRAVAUX

	2022		2023	
	VALEUR	CUMULATIF	VALEUR	CUMULATIF
Janvier	300 000 \$	300 000 \$	- \$	- \$
Février	306 838 \$	606 838 \$	12 500 \$	12 500 \$
Mars	405 314 \$	1 012 152 \$	314 775 \$	327 275 \$
Avril	378 395 \$	1 390 547 \$		
Mai	770 214 \$	2 160 761 \$		
Juin	446 741 \$	2 607 502 \$		
Juillet	39 713 \$	2 647 215 \$		
Août	610 859 \$	3 258 074 \$		
Septembre	204 140 \$	3 462 214 \$		
Octobre	271 000 \$	3 733 214 \$		
Novembre	159 889 \$	3 893 103 \$		
Décembre	58 710 \$	3 951 813 \$		



Rapport sommaire du mois de mars 2023

Ville de Beloeil

Type	Permis		
	Nombre émis	Valeur	Montant
Permis			
<i>Agrandissement d'un bâtiment</i>	2	263 000,00 \$	760,00 \$
<i>Aménagement de terrain</i>	1	20 000,00 \$	50,00 \$
<i>Branchements aqueduc et d'égoûts</i>	6	1 204 860,00 \$	1 050,00 \$
<i>Cert. Enr. Annuel - Entrepreneur - Pesticides et engrais</i>	7	0,00 \$	700,00 \$
<i>Changement d'usage (Déclaration place d'affaires)</i>	1	0,00 \$	0,00 \$
<i>Démolition de bâtiment</i>	1	5 000,00 \$	100,00 \$
<i>Enseigne</i>	2	15 000,00 \$	400,00 \$
<i>Nouvelle construction</i>	1	2 500 000,00 \$	1 572,00 \$
<i>Ouvrages de remblai et déblai</i>	1	0,00 \$	50,00 \$
<i>Piscine / Spa</i>	8	274 775,00 \$	400,00 \$
<i>Remise</i>	1	12 000,00 \$	50,00 \$
<i>Transformation ou rénovation bâtiment résidentiel</i>	24	589 487,00 \$	2 946,00 \$
<i>Transformation ou rénovation d'un bât. autre que résidentiel</i>	3	435 000,00 \$	1 455,00 \$
SOUS-TOTAL	58	5 319 122,00 \$	9 533,00 \$
TOTAL	58	5 319 122,00 \$	9 533,00 \$

Ville de Beloeil

Liste des permis généraux émis

Commercial							
Nouvelle construction							
Permis/ Cert.	Type / Nature / Matricule / Cadastre	Propriétaire/Entrepreneur/Emplacement/ Secteur	Nb. log. Créé(s) / Supprimé(s)	Émission / Début / Fin prévue	Valeur	Montant	Reçu

Nombre de logements créés	0
Nombre de logements supprimés	0
Nombre total de permis:	0
Valeur totale des travaux:	0,00 \$
Montant total des coûts:	0,00

*Le total "Nombre de logements créés" ne contient pas le nombre de logements créés des permis révoqués.
Le total "Nombre de logements supprimés" ne contient pas le nombre de logements supprimés des permis révoqués.
Le total "Valeur totale des travaux" ne contient pas la valeur des travaux des permis révoqués.*