

## RAPPORT DE PERMIS DE CONSTRUCTION ET CERTIFICATS D'AUTORISATION MARS 2022

Les fichiers suivants présentent les relevés mensuels des permis de construction et certificats d'autorisation.

Les sections comprennent des tableaux synthèses des permis et certificats résidentiels, commerciaux, industriels et publics demandés et délivrés ainsi que du nombre de logements créés.

Finalement, une compilation détaillée de tous les permis et certificats délivrés dans le mois est soumise, incluant entre autres l'adresse et la nature de la construction, le nombre de logements créés et la valeur déclarée de la construction.

### TABLE DES MATIÈRES

- Tableaux comparatifs et cumulatifs des permis de construction et des certificats d'autorisation
- Rapport sommaire du mois
- Compilation des permis
- Nouvelles constructions
- Compilation des certificats

**RAPPORT DE CONSTRUCTION DES PERMIS ET CERTIFICATS  
NOMBRE ET VALEUR  
2021-2022**

**PERMIS DE CONSTRUCTION**

	2021		2022	
	NOMBRE	CUMULATIF	NOMBRE	CUMULATIF
Janvier	24	24	20	20
Février	38	62	25	45
Mars	48	110	34	79
Avril	38	148		
Mai	54	202		
Juin	56	258		
Juillet	63	321		
Août	38	359		
Septembre	41	400		
Octobre	51	451		
Novembre	44	495		
Décembre	27	522		

**VALEUR DÉCLARÉE DES TRAVAUX**

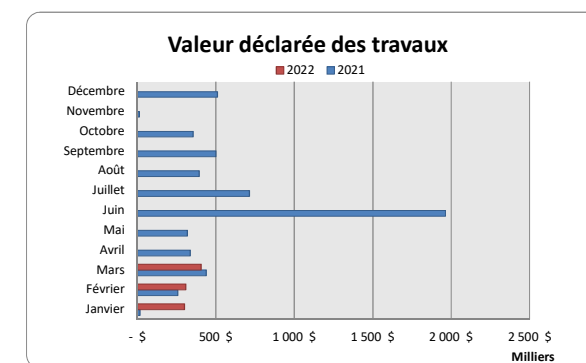
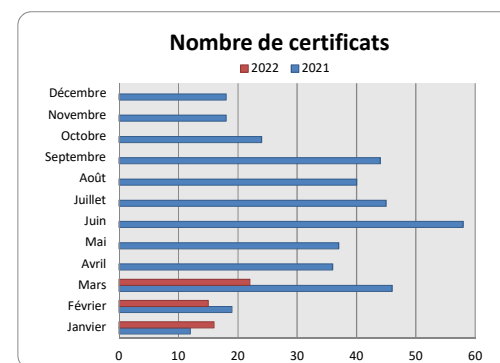
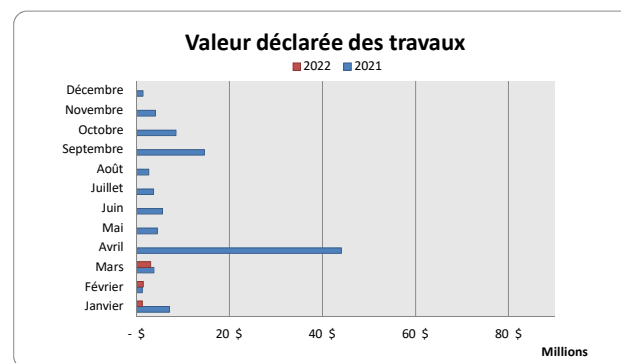
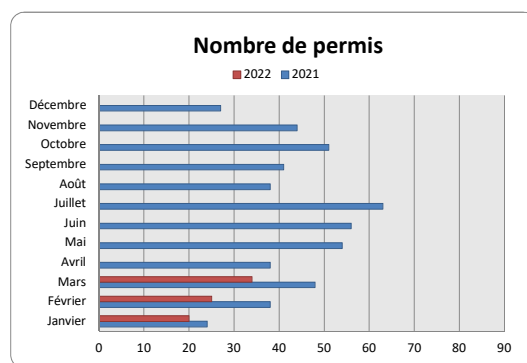
	2021		2022	
	VALEUR	CUMULATIF	VALEUR	CUMULATIF
Janvier	7 104 051 \$	7 104 051 \$	1 273 091 \$	1 273 091 \$
Février	1 263 492 \$	8 367 543 \$	1 526 985 \$	2 800 076 \$
Mars	3 779 816 \$	12 147 359 \$	3 080 970 \$	5 881 046 \$
Avril	44 061 618 \$	56 208 977 \$		
Mai	4 540 083 \$	60 749 060 \$		
Juin	5 602 332 \$	66 351 392 \$		
Juillet	3 716 607 \$	70 067 999 \$		
Août	2 650 879 \$	72 718 878 \$		
Septembre	14 660 823 \$	87 379 701 \$		
Octobre	8 489 583 \$	95 869 284 \$		
Novembre	4 079 719 \$	99 949 003 \$		
Décembre	1 422 812 \$	101 371 815 \$		

**CERTIFICATS D'AUTORISATION**

	2021		2022	
	NOMBRE	CUMULATIF	NOMBRE	CUMULATIF
Janvier	12	12	16	16
Février	19	31	15	31
Mars	46	77	22	53
Avril	36	113		
Mai	37	150		
Juin	58	208		
Juillet	45	253		
Août	40	293		
Septembre	44	337		
Octobre	24	361		
Novembre	18	379		
Décembre	18	397		

**VALEUR DÉCLARÉE DES TRAVAUX**

	2021		2022	
	VALEUR	CUMULATIF	VALEUR	CUMULATIF
Janvier	16 396 \$	16 396 \$	300 000 \$	300 000 \$
Février	256 604 \$	273 000 \$	306 838 \$	606 838 \$
Mars	439 163 \$	712 163 \$	405 314 \$	1 012 152 \$
Avril	335 847 \$	1 048 010 \$		
Mai	317 066 \$	1 365 076 \$		
Juin	1 964 433 \$	3 329 509 \$		
Juillet	713 445 \$	4 042 954 \$		
Août	393 384 \$	4 436 338 \$		
Septembre	500 010 \$	4 936 348 \$		
Octobre	353 989 \$	5 290 337 \$		
Novembre	12 135 \$	5 302 472 \$		
Décembre	510 512 \$	5 812 984 \$		



## Rapport sommaire du mois de mars 2022

Ville de Beloeil

Type	Permis		
	Nombre émis	Valeur	Montant
<b>Permis</b>			
<i>Abattage d'arbre en milieu urbain</i>	4	3 700,00 \$	150,00 \$
<i>Agrandissement d'un bâtiment</i>	1	60 000,00 \$	150,00 \$
<i>Branchements aqueduc et d'égoûts</i>	3	2 000,00 \$	525,00 \$
<i>Commerce temporaire</i>	1	0,00 \$	100,00 \$
<i>Démolition de bâtiment</i>	2	45 000,00 \$	200,00 \$
<i>Déneigement</i>	2	0,00 \$	800,00 \$
<i>Enseigne</i>	2	13 000,00 \$	350,00 \$
<i>Garage et abri-d'auto</i>	2	75 000,00 \$	100,00 \$
<i>Nouvelle construction</i>	3	2 100 000,00 \$	2 025,00 \$
<i>Piscine / Spa</i>	11	303 614,00 \$	480,00 \$
<i>Remise</i>	5	40 927,00 \$	250,00 \$
<i>Transformation ou rénovation bâtiment résidentiel</i>	23	770 401,00 \$	1 550,00 \$
<i>Transformation ou rénovation d'un bât. autre que résidentiel</i>	1	34 642,00 \$	100,00 \$
<i>Usage additionnel et complémentaire</i>	1	40 000,00 \$	50,00 \$
<b>SOUS-TOTAL</b>	61	3 488 284,00 \$	6 830,00 \$
<b>TOTAL</b>	61	3 488 284,00 \$	6 830,00 \$